

MAZDA CX-5 2022

PRZEWODNIK PO MARCE I MODELU

人馬一体



6
LAT

GWARANCJA
MAZDY

Warunki cenowe zawarte w cenniku stanowią niewiążącą rekomendację Mazda.
Dealerzy /ASO samodzielnie ustalają ceny sprzedaży swoich produktów/usług.
Proszę odwołać się do informacji umieszczonych na ostatniej stronie cennika.

DRIVE TOGETHER

Nie nadejdzie taki dzień.

Nie nadejdzie taki dzień, w którym Mazda stworzy samochód, który nie poruszy Twojego serca. Nasze samochody stają się częścią Ciebie. Poczuj sztukę designu Mazdy. Japoński kunszt zamknięty w dwóch niezwykłych nadwoziach. Wsiadasz i czujesz to znowu. Czyste i piękne, skupione na Tobie wnętrza. Wciskasz start. Przyspieszasz. I czujesz to. Prawdziwe emocje. I tak za każdym razem. Podczas każdej podróży. To nas napędza. Nigdy nie złamiemy naszych zasad.

Możesz być tego pewien.



PRZYJEMNOŚĆ Z PROWADZENIA

Podążamy własną drogą, ponieważ naszym zdaniem samochody służą do czegoś więcej, niż tylko przemieszczania się z punktu A do B. Naszą nadrzędną wartością jest tworzenie samochodów, które pozwalają poczuć prawdziwą przyjemność z prowadzenia.

Zgodnie z japońską tradycją Jinba Ittai wierzymy, że kiedy samochód i kierowca stanowią jedność – z każdą kroplą paliwa prowadzenie staje się czystą przyjemnością.

Samochód i kierowca powinni tworzyć perfekcyjną harmonię, niczym doskonale ułożony wierzchołek i wprawny jeździec – nazywamy to Jinba Ittai. Wszystkie zastosowane technologie mają sprawiać, że prowadzenie staje się nie tylko przyjemniejsze, ale również bardziej intuicyjne i bezpieczne.



FILOZOFIA PROJEKTOWA



Na zdjęciu Mazda CX-30

EWOLUCYJNA FILOZOFIA KODO

Język stylistyki Kodo – Dusza Ruchu, wciąż dojrzewa. Nieodmiennie jednak stara się oddać poczucie dynamiki za pomocą wyrazistej formy. Jej elementy są dopracowane w najdrobniejszych szczegółach, by dobitnie podkreślać subtelną grę światłocieni i świetlne refleksy powstające na jej powierzchni. Postanowiliśmy wznieść projektowanie samochodów do poziomu sztuki, a celem ewolucyjnej filozofii projektowania Kodo jest stworzenie nowej definicji elegancji i piękna, która wyrasta z japońskiej estetyki.



Na zdjęciu Mazda3

MINIMALIZM – MNIEJ ZNACZY WIĘCEJ

Estetyka Mazdy, głęboko zakorzeniona w japońskiej tradycji, objawia się szlachetnym minimalizmem oraz precyzją każdego detalu. Wysublimowana, czysta forma nadwozia o idealnych proporcjach stwarza poczucie witalności i dynamiki. Zasada „mniej znaczy więcej” pozwala nam również tworzyć komfortową i przemyślaną ergonomicznie przestrzeń, w której samochód i kierowca wchodzą w naturalny dialog.



Na zdjęciu Mazda3

NAGRADZANY DESIGN

Efekt pracy japońskich mistrzów sztuki Takumi – ekspresyjna sylwetka Nowej Mazdy 3, została uhonorowana Red Dot Design Award. Ta niezwykle prestiżowa nagroda w dziedzinie wzornictwa przyznawana od 1955 roku, jest nazywana także „Oscarem designu”. Stanowi wyróżnienie za doskonałą ergonomię i podkreśla najwyższy wymiar radości z prowadzenia.




ŚWIATŁO

U podstaw języka projektowego Mazdy leży wykorzystanie światła do ożywienia dynamicznej sylwetki nadwozia. Bryła samochodu, w której zgodnie z filozofią KODO Dusza Ruchu, zaklęta zostaje istota dynamiki, jest tak dopracowana, by podkreślić subtelną grę światłocieni na karoserii. Efekt ten udaje się wzmocnić dzięki zastosowaniu specjalnej techniki natryskowej Takumi Nuri. Polega ona na precyzyjnym nakładaniu kilku warstw lakieru, dzięki czemu uzyskuje się niezwykłą głębię koloru i maksymalny połysk, tak charakterystyczne dla naszych samochodów.

RZEMIOSŁO

Wierzmy, że samochody z duszą mogą stworzyć wyłącznie ludzkie ręce. Wyjątkowy design Mazdy to dzieło rąk japońskich mistrzów rzemiosła Takumi, którzy dzięki wieloletniemu doświadczeniu potrafią z nieosiągalną dla najnowocześniejszej technologii intuicją i precyzją, stworzyć w glinie bryłę nadwozia. Każda Mazda tworzona jest w duchu antropocentryzmu, by stworzyć przestronne, funkcjonalne i doskonale wygłuszone wnętrza, charakteryzujące się perfekcyjnymi detalami, szlachetnymi materiałami i kunsztem wykonania. Dokładamy wszelkich starań, aby zmaksymalizować komfort podróżowania i dać jeszcze większą przyjemność prowadzenia.





INNOWACJE TECHNOLOGICZNE

SILNIK e-SKYACTIV X

To innowacyjna jednostka napędowa, poprzez którą inżynierowie Mazdy udowodnili, że można obniżyć zużycie paliwa i emisję spalin bez zmniejszania pojemności silnika. Kluczem jest jego wydajność. Rewolucyjna konstrukcja łączy największe zalety silników benzynowych i wysokoprężnych. Silnik e-SKYACTIV X z systemem zapłonu samoczynnego sterowanego iskrą (SPCCI) daje szeroki zakres użytecznych obrotów i zapewnia wysoki moment obrotowy. Niezwykle wysoka dynamika, elastyczna praca i mniejsze wibracje oraz większa oszczędność – to komfort kierowcy i pasażerów oraz większa przyjemność prowadzenia.

e-SKYACTIV X, to:

- Niskie zużycie paliwa i emisja CO₂,
- Dynamiczne przyspieszenie w szerokim zakresie obrotów,
- Wysoka kultura pracy,
- Współpraca z układem Mazda M Hybrid.

SILNIK e-SKYACTIV G

Silnik e-skyactiv G to wolnossący silnik benzynowy nowej generacji, wyposażony w system dezaktywacji cylindrów i, w zależności od modelu, układ Mazda M Hybrid, dzięki czemu łączy w sobie optymalną charakterystykę przyspieszenia z oszczędnością paliwową i efektywnością ekologiczną. Zmodyfikowana charakterystyka przyspieszenia perfekcyjnie odzwierciedla intencje kierowcy. Zarówno przy spokojnym ruszaniu z miejsca, jak i podczas dynamicznego włączania się do ruchu, samochód jest przewidywalny, a kierowca bardziej zrelaksowany i pewny siebie.

MAZDA M HYBRID

To technologia miękkiego napędu hybrydowego. W tym rozwiązaniu, mały, zintegrowany z rozrusznikiem generator prądu (ISG) używany jest do odzyskiwania energii, która następnie jest magazynowana i używana do zasilania układów elektrycznych samochodu. Zmniejsza obciążenie silnika, a tym samym obniża zużycie paliwa. Mazda M Hybrid oferuje Klientom korzyści niezależnie od sytuacji na drodze. System wynosi na nowy, wyższy poziom zarówno właściwości jezdne, jak i wydajność paliwową dzięki wbudowanemu inteligentnemu sterowaniu.

MAZDA M HYBRID, to:

- Obniżenie obciążenia silnika dzięki ISG,
- Pobieranie i magazynowanie energii z hamowania,
- Stopniowe uwalnianie zmagazynowanej energii,
- Zwiększony czas zatrzymania pracy silnika,
- Szybkie i ciche ponowne uruchomienie silnika.

POCZUJ

Przemyślany projekt wnętrza każdej Mazdy pozwala poczuć wyjątkową jedność z samochodem



Na zdjęciu Mazda CX-30

POKRĘTŁO WIELOFUNKCYJNE

Pokrętło wielofunkcyjne umożliwia poruszanie się po wszystkich ekranach centralnego wyświetlacza. Działa według schematu „obróć i wciśnij”. Wraz z pionowym układem wszystkich ekranów pozwala ograniczyć do minimum rozproszenie uwagi kierowcy.

INTUICYJNE GESTY

Starannie dopracowany ergonomiczny system sterowania HMI pozwala w intuicyjny i bezpieczny sposób zarządzać funkcjami samochodu, prezentując najważniejsze dane na ekranie systemu Mazda Connect, wyświetlaczu head-up i cyfrowych zegarach. Łatwa obsługa pozwala kierowcy w maksymalnym stopniu skupić się na prowadzeniu.



Na zdjęciu Mazda3

KIEROWCA W CENTRUM UWAGI

Perfekcyjnie ukształtowane fotele przednie pozwalają uzyskać idealną pozycję podczas jazdy, która buduje poczucie Jinba Ittai. Optymalne umiejscowienie pedałów i elementów sterujących pozwala poczuć wyjątkową jedność z Twoją Mazdą, a prowadzenie staje się czystą przyjemnością.

JEDNOŚĆ Z SAMOCHODEM

Nasi inżynierowie dołożyli wszelkich starań, aby spotęgować poczucie jedności kierowcy z samochodem: antropocentryczny projekt i struktura Skyactiv Vehicle Architecture, dzięki którym koła, fotele i konstrukcja podwozia harmonijnie współpracują z prowadzącym i dodają mu pewności.

ZOBACZ

Wszystkie niezbędne informacje znajdziesz w zasięgu wzroku,
by każda podróż była bezpieczna i komfortowa



Na zdjęciu Mazda CX-30

MAZDA CONNECT

Dzięki integracji z telefonem możesz korzystać z ulubionych aplikacji i usług na wyświetlaczu samochodu. Polecenia głosowe, ergonomiczny system sterowania HMI oraz przyciski na kierownicy – dzięki nim skupiasz się na drodze, nie tracąc kontaktu ze światem.

WYŚWIETLACZ NA PRZEDNIEJ SZYBIE

Wyświetlacz przezierny prezentuje na szybie dane takie jak: prędkość jazdy, wskazówki nawigacji oraz statusy układu i-ACTIVSENSE. Masz w ten sposób zapewniony dostęp do najważniejszych informacji o samochodzie bez odrywania oczu od drogi.

CYFROWE ZEGARY

Zegary zespołu wskaźników, wyloty powietrza oraz środkowy wyświetlacz nakierowane na kierowcę umożliwiają intuicyjną interakcję samochodu z kierowcą.

SKUPIENIE NA DRODZE

Innowacyjne technologie oraz stonowane, dające poczucie bezpieczeństwa, ergonomicznie zaprojektowane wnętrza naszych pojazdów sprawiają, że będziesz mógł skupić się na drodze i czerpaniu przyjemności z jazdy.

MAZDA M HYBRID

Silnik elektryczny zasilany jest prądem z akumulatora, który doładowywany jest podczas hamowania, zwalniania i zjeżdżania ze wzniesień. Energia ta wykorzystywana jest do zasilenia systemów pokładowych pojazdu oraz poprawy komfortu jazdy.

NAPĘD I-ACTIV AWD

Układ napędu na wszystkie koła i-Activ AWD to sprawdzone i cenione rozwiązanie, które pozwala zwiększyć bezpieczeństwo i komfort podróży, szczególnie w sytuacjach, w których nawierzchnia jest śliska lub grząska. Stworzyliśmy system, który rozpoznaje warunki drogowe i odpowiednio rozkłada moment obrotowy dostarczany do kół, aby nie dopuścić do ich uślizgu.

MAZDA M HYBRID

Układ hybrydowy pozwala na wykorzystanie zmagazynowanej energii kinetycznej w celu usprawnienia działania systemu GVC+ poprzez odpowiednie dystrybuowanie momentu obrotowego na każde z kół.

G-VECTORING CONTROL PLUS

Zaznaj całkowitego spokoju ducha z systemem G-Vectoring Control. Układ ten umożliwia precyzyjne prowadzenie i zachowanie pełnej kontroli nad pojazdem, zapewnia maksymalną przyczepność podczas pokonywania zakrętów nawet na mokrej nawierzchni oraz płynny ruch pojazdu podczas hamowania i przyspieszania.

MAZDA M HYBRID

Układ Mazda M Hybrid działa przy wykorzystaniu silnika elektrycznego, który wspomaga pracę silnika spalinowego, co wpływa na większą płynność ruszania i zmiany przełożeń.

DYNAMIKA JAZDY

Projektujemy samochody, których prowadzenie jest naturalne i responsywne, samochód przyspiesza, skręca i hamuje dokładnie tak, jak oczekuje tego kierowca. Na drodze do utrzymania osiągniętych i wydajności bez kompromisów, Mazda stworzyła pakiet technologii Skyactiv, projektując każdy element samochodu od podstaw. Efektem stosowania tych rozwiązań ma być niższe zużycie paliwa oraz jak najlepsza dynamika.



BEZPIECZEŃSTWO PRZEDE WSZYSTKIM

BOGATE WYPOSAŻENIE TO MAZDA STANDARD

Naszym standardem jest bogate wyposażenie naszych samochodów. Już w pierwszej wersji wyposażenia można znaleźć elementy, które u wielu innych producentów występują za dopłatą. Potwierdzeniem tego faktu, są nieustannie uzyskiwane, najwyższe wyniki w testach Euro NCAP, które co roku są coraz bardziej rygorystyczne. Od niedawna na ocenę końcową testu składa się również wyposażenie poszczególnych modeli dostępne w marce lub w każdej wersji sprzedawanego samochodu. Od 2018 roku, nowo homologowane samochody, aby uzyskać 5 gwiazdek, muszą posiadać na wyposażeniu każdej oferowanej wersji danego modelu np. system nawigacji, system rozpoznawania znaków drogowych, system utrzymywania pojazdu w pasie ruchu, system wspomagania hamowania, kontrolę martwego pola. Nasze najnowsze samochody spełniają również te wymogi.

TESTY EURO NCAP

Samochody Mazdy niejednokrotnie zdobywały najwyższe noty w testach bezpieczeństwa przeprowadzonych przez niezależną organizację EURO NCAP. Z biegiem lat rozwój technologii wykorzystywanych w projektowaniu pojazdów spowodował rozszerzenie kryteriów w jakich pojazdy są poddawane testom. Jednak te, coraz bardziej rygorystyczne wymogi dotyczące bezpieczeństwa, nie przeszkadzają kolejnym modelom Mazd w uzyskiwaniu najlepszych wyników w testach bezpieczeństwa.




7 poduszek powietrznych.



WZORCOWE WYNIKI MAZDY MOŻNA PRZYPISAĆ:

- technologii Skyactiv, która charakteryzuje się zwiększoną sztywnością lekkiego, lecz absorbującego uderzenia nadwozia,
- zaawansowanym technologiom i-Activsense wspierającym kierowcę w identyfikacji potencjalnych zagrożeń,
- zmniejszeniu ryzyka odniesienia obrażeń i zwiększonemu poziomowi ochrony pieszych.



SKYACTIV CHASSIS

Cenione przez specjalistów i Klientów zawieszenie, które podczas jazdy w zakrętach zapewnia przyczepność samochodu, natomiast na prostych odcinkach, w łagodny sposób tłumi napotkane nierówności.

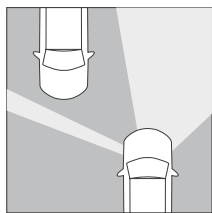


SKYACTIV BODY

Nadwozie zostało wykonane w części ze stali o ultrawysokiej wytrzymałości na rozciąganie i posiada elementy konstrukcyjne o dużej zdolności pochłaniania energii.

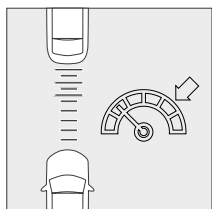
Liczba poduszek powietrznych zależy od modelu. Wyniki testów są dostępne na stronie euroncap.com.

SYSTEMY BEZPIECZEŃSTWA



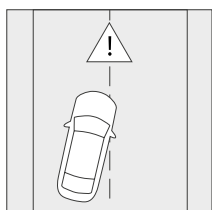
REFLEKTORY LED (Z ALH)

Reflektory matrycowe LED z systemem adaptacyjnego oświetlenia. Dzięki adaptacyjnym reflektorom diodowym, które samoczynnie regulują natężenie światła w zależności od sytuacji na drodze, przestaniesz martwić się o odpowiednie użytkowanie świateł drogowych. Sprzyjają szybszemu dostrzeganiu pieszych i poprawiają widoczność na zakrętach. Efektem jest bezpieczniejsze i mniej męczące prowadzenie samochodu po zmroku.



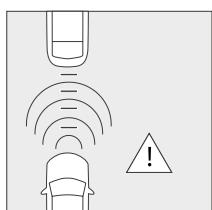
AKTYWNY TEMPOMAT

Adaptacyjny tempomat umożliwia utrzymywanie stałej prędkości samochodu, bez konieczności operowania pedałem gazu. Samoczynnie utrzymuje odstęp od poprzedzającego pojazdu.



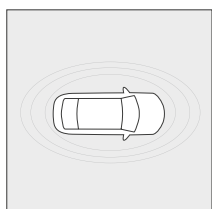
UTRZYMYWANIE W PASIE RUCHU

System wspomagający utrzymanie pojazdu w pasie ruchu (LAS) powstrzyma Cię od niezamierzonej zmiany pasa ruchu, poprzez zasugerowanie kierunku obrotu koła kierownicy w celu dokonania niezbędnej korekty toru jazdy.



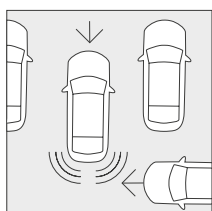
WSPOMAGANIE HAMOWANIA (SCBS)

System wspomaga hamowanie i zmniejsza ryzyko kolizji w ruchu miejskim. Samochód sam zahamuje za Ciebie przy prędkości do 80 km/h, zmniejszając skutki zderzenia lub też przy niższych prędkościach – całkowicie mu zapobiegnie.



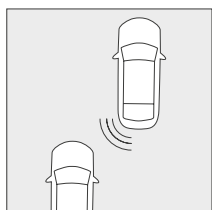
KAMERA 360

System Kamer 360° zapewni Ci większą pewność siebie, łatwiejsze parkowanie i manewrowanie w ciasnych uliczkach.



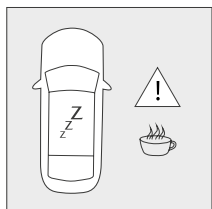
MONITOROWANIE COFANIA

System monitorowania ruchu poprzecznego przy cofaniu (RCTA) ułatwi wyjazd tyłem z ciasnego miejsca parkingowego, ostrzegając o pojazdach nadjeżdżających po drodze prostopadłej.



KONTROLA MARTWEGO POLA


System BSM dba o bezpieczną przestrzeń w tzw. martwym polu – obszarze z tyłu pojazdu, słabiej widocznym w lusterkach bocznych.



DRIVER MONITOR

System monitorowania reakcji kierowcy przypomni o potrzebie przerwy, gdy poczujesz znużenie w czasie długiej podróży.

Dostępność systemów bezpieczeństwa jest zależna od wybranego modelu oraz wersji.



KOLORY NADWOZIA

LAKIERY METALIZOWANE PREMIUM



SOUL RED CRYSTAL



MACHINE GREY

LAKIERY METALIZOWANE



POLYMETAL GREY



DEEP CRYSTAL BLUE



SNOWFLAKE WHITE



ZIRCON SAND



JET BLACK



SONIC SILVER



ETERNAL BLUE



ARCTIC WHITE
LAKIER AKRYLOWY

DRIVE TOGETHER

MAZDA CX-5 2022

WYPOSAŻENIE
I CENY



POZNAJ BOGATE WYPOSAŻENIE

	KAI	KANJO	NEWGROUND	HIKARI	HOMURA	ENSO
BEZPIECZEŃSTWO						
Układ zapobiegający blokowaniu kół w trakcie hamowania (ABS)	•	•	•	•	•	•
Układ elektronicznego rozdziału siły hamowania (EBD) i awaryjnego hamowania (EBA)	•	•	•	•	•	•
Układ dynamicznej stabilizacji toru jazdy (DSC) z elektronicznym układem kontroli trakcji (TCS)	•	•	•	•	•	•
Przednie i boczne poduszki powietrzne	•	•	•	•	•	•
Kurtyny powietrzne	•	•	•	•	•	•
Elektromechaniczny hamulec postojowy z funkcją Autohold	•	•	•	•	•	•
TPMS - system monitorowania ciśnienia w ogumieniu	•	•	•	•	•	•
Przednie reflektory LED	•	•	•	•	•	•
Układ wspomagający awaryjne hamowanie przy jeździe do przodu (SCBS)	•	•	•	•	•	•
Układ wspomagający awaryjne hamowanie przy jeździe do tyłu (SCBS-R)	–	Pakiet Safety	•	•	•	•
System wykrywający pojazdy w martwym punkcie (BSM)	•	•	•	•	•	•
System wykrywający ruch poprzeczny podczas cofania (RCTA)	•	•	•	•	•	•
Światła do jazdy dziennej LED	•	•	–	–	–	–
Światła do jazdy dziennej LED KODO Design	–	–	•	•	•	•
Przednie i tylne czujniki parkowania	–	•	•	•	•	•
Head-up na szybie	–	Pakiet Safety	•	•	•	•
Automatyczne włączanie świateł drogowych (HBC)	•	•	•	–	–	–
Skrętne reflektory przednie (AFS)	–	–	•	–	–	–
Matrycowe reflektory przednie (ALH)	–	–	–	•	•	•
Kamera cofania (linie statyczne)	–	•	–	–	–	–
System kamer 360° (linie dynamiczne)	–	Pakiet Safety	•	•	•	•
System rozpoznający znaki drogowo (TSR)	–	Pakiet Safety	•	•	•	•
System wspomagający utrzymanie pojazdu w pasie ruchu	•	•	•	•	•	•
System wspomagający jazdę w korku (CTA)	–	–	–	•	•	•
Tempomat	•	•	•	–	–	–
Aktywny tempomat	–	–	–	•	•	•
Układ ostrzegający o zmęczeniu kierowcy	–	Pakiet Safety	•	•	•	•
Alarm przeciwwłamaniowy z czujnikiem ruchu	•	•	•	•	•	•
Immobilizer	•	•	•	•	•	•
Zestaw naprawczy opony z kompresorem 12V	•	•	•	•	•	•
MULTIMEDIA						
Radio DAB	•	•	•	•	•	•
Bluetooth	•	•	•	•	•	•
System sterowania multimediami HMI	•	•	•	•	•	•
Tyłny podłokietnik z USB	–	Pakiet Zimowy	•	•	•	•
MZD Connect (wyświetlacz 7")	•	–	–	–	–	–
Mazda Connect (wyświetlacz 10,25")	–	•	•	•	•	•
Moduł przewodowej integracji smartfona z systemem multimedialnym	–	•	•	•	•	•
Nagłośnienie standardowe (6 głośników)	•	•	•	–	–	–
Nagłośnienie premium BOSE (10 głośników)	–	–	–	•	•	•
System Nawigacji Mazda	–	•	•	•	•	•

POZNAJ BOGATE WYPOSAŻENIE

	KAI	KANJO	NEWGROUND	HIKARI	HOMURA	ENSO
KOMFORT						
Klimatyzacja automatyczna dwustrefowa	•	•	•	•	•	•
Czujnik deszczu	•	•	•	•	•	•
Czujnik zmiernych	•	•	•	•	•	•
Wskaźnik poziomu płynu do spryskiwaczy	•	•	•	•	•	•
Manualna regulacja foteli przednich	•	•	–	•	–	–
Elektryczna regulacja fotela kierowcy	–	–	•	Pakiet Black	•	•
Elektryczna regulacja fotela pasażera	–	–	–	Pakiet Black	•	•
Pamięć ustawień kierowcy	–	–	–	Pakiet Black	•	•
Elektryczna regulacja fotela kierowcy	–	–	•	Pakiet White	•	•
Elektryczna regulacja fotela pasażera	–	–	–	Pakiet White	•	•
Pamięć ustawień kierowcy	–	–	–	Pakiet White	•	•
Ładowarka bezprzewodowa	–	Pakiet Safety	•	•	•	•
Elektrycznie otwieranie i zamykanie kłapy bagażnika	–	Pakiet Safety	•	•	•	•
Lusterka składane elektrycznie	•	•	–	–	–	–
Lusterka składane elektrycznie z funkcją AUTO	–	•	•	•	•	•
Nawiew na tylny rząd siedzeń	•	•	•	•	•	•
Podgrzewana kierownica	–	Pakiet Zimowy	•	•	•	•
Podgrzewane fotele przednie	–	Pakiet Zimowy	•	•	•	•
Podgrzewane miejsce spoczynku wycieraczek	–	Pakiet Zimowy	•	•	•	•
Podgrzewane siedziska tylnej kanapy	–	–	–	Pakiet Black	•	•
Przednie fotele wentylowane	–	–	–	Pakiet Black	•	•
Podgrzewane siedziska tylnej kanapy	–	–	–	Pakiet White	•	•
Przednie fotele wentylowane	–	–	–	Pakiet White	•	•
Elektrycznie sterowane szyby przednie i tylne	•	•	•	•	•	•
Regulowany kąt oparcia tylnej kanapy	•	•	•	•	•	•
Składanie foteli Karakuri i roleta Karakuri	•	•	•	•	•	•
Standardowa podłoga bagażnika	•	•	–	•	•	•
Podłoga bagażnika ACTIVE	–	–	•	–	–	–
Wsteczne lusterko elektrochromatyczne	•	•	•	•	•	–
Wsteczne lusterko elektrochromatyczne bezramkowe	–	–	–	–	–	•
System bezkluczkowy	•	•	–	–	–	–
Zaawansowany system bezkluczkowy	–	Pakiet Safety	•	•	•	•
DESIGN WEWNĘTRZNY						
Wewnętrzne oświetlenie LED	•	•	•	•	•	•
Oświetlenie schowka przed pasażerem	•	•	•	•	•	–
Oświetlenie LED schowka przed pasażerem	–	–	–	–	–	•
Wyściełany schowek przed pasażerem	–	–	–	•	•	•
Skórzany drążek zmiany biegów	•	•	•	•	•	•
Skórzana kierownica	•	•	•	•	•	–
Czerwone przesytycie kierownicy	–	–	–	–	•	–
Skórzana kierownica Premium	–	–	–	–	–	•
Środkowa konsola obszyta skórą	–	–	–	•	•	•
Podsufitka: Jasna	•	•	•	•	–	–
Podsufitka: Czarna	–	–	–	–	•	•
Przełącznik trybu jazdy SPORT (tylko skrzynia AT)	•	•	•	•	•	•
Przełącznik trybu jazdy OFF-ROAD (tylko napęd 4x4)	–	–	•	•	•	•
Łopatki do zmiany biegów (tylko skrzynia AT)	–	–	–	•	•	•
Standardowe zegary analogowe	•	•	–	–	–	–
Zegary Premium (średkowy zegar cyfrowy)	–	Pakiet Safety	•	•	•	•
Tapicerka materiałowa Premium	•	•	–	•	–	–
Tapicerka ze skóry ekologicznej - ACTIVE	–	–	•	–	–	–
Czarna tapicerka skórzana	–	–	–	Pakiet Black	•	–
Tapicerka skórzana Pure White	–	–	–	Pakiet White	–	–
Tapicerka skórzana Premium Brown	–	–	–	–	–	•
Ambientowe oświetlenie wnętrza (downlight)	–	–	–	–	•	•
Oświetlenie na nogi kierowcy i pasażera	–	–	–	–	–	•

POZNAJ BOGATE WYPOSAŻENIE

	KAI	KANJO	NEWGROUND	HIKARI	HOMURA	ENSO
DESIGN ZEWNĘTRZNY						
Przyciemniane tylne szyby	•	•	•	•	•	•
Słupki B & C: Czarny mat	•	•	•	–	–	–
Słupki B & C: Piano Black	–	–	–	•	•	•
Końcówki wydechu: Standardowe	•	•	•	•	–	–
Końcówki wydechu: Premium	–	–	–	–	•	•
Lakierowane nadkola i progi: Kolor Jet Black	–	–	–	–	•	–
Lakierowane nadkola i progi: Kolor Nadwozia	–	–	–	–	–	•
Grill: Czarny Półmatowy	–	–	•	–	–	–
Grill: Jet Black	•	•	–	•	•	•
Felgi aluminiowe: 225/65 R17 Silver metallic	•	•	–	–	–	–
Felgi aluminiowe: 225/55 R19 Black diamond cut	–	Pakiet Safety	•	•	–	–
Felgi aluminiowe: 225/55 R19 Black metallic	–	–	–	–	•	–
Felgi aluminiowe: 225/55 R19 Bright	–	–	–	–	–	•
Lusterka zewnętrzne w kolorze Jet Black	–	–	–	–	•	–
Listwa ozdobna na grillu: Chromowana	•	•	•	•	–	•
Listwa ozdobna na grillu: w kolorze Jet Black	–	–	–	–	•	–
Srebrna matowa osłona zderzaka przedniego i tylnego	–	–	•	–	–	–
Zielony akcent w grillu	–	–	•	–	–	–
Zielone akcenty we wnętrzu	–	–	•	–	–	–
Czerwony akcent w grillu	–	–	–	–	•	–
OPCJE						
Pakiet Safety	–	O	–	–	–	–
Pakiet Zimowy	–	O	–	–	–	–
Pakiet Black	–	–	–	O	–	–
Pakiet White	–	–	–	O	–	–
Szyberdach regulowany elektrycznie	–	–	–	O	O	O

CENY BRUTTO

	KAI	KANJO	NEWGROUND	HIKARI	HOMURA	ENSO
2.0 SKYACTIV-G 165 KM 6MT	141 900 zł	148 900 zł	159 900 zł	155 900 zł	166 900 zł	167 900 zł
2.0 SKYACTIV-G 165 KM 6AT	150 900 zł	157 900 zł	168 900 zł	164 900 zł	175 900 zł	176 900 zł
2.0 SKYACTIV-G 165 KM 6MT 4x4 i-ACTIV AWD	157 900 zł	164 900 zł	175 900 zł	171 900 zł	182 900 zł	183 900 zł
2.0 SKYACTIV-G 165 KM 6AT 4x4 i-ACTIV AWD	166 900 zł	173 900 zł	184 900 zł	180 900 zł	191 900 zł	192 900 zł
2.5 SKYACTIV-G 194 KM 6AT 4x2	-	176 900 zł	187 900 zł	183 900 zł	194 900 zł	195 900 zł
2.5 SKYACTIV-G 194 KM 6AT 4x4 i-ACTIV AWD	-	192 900 zł	203 900 zł	199 900 zł	210 900 zł	211 900 zł

OPCJE

PAKIET ZIMOWY	—	2 000 zł	•	•	•	•
PAKIET SAFETY (wymaga pakietu Zimowego)	—	7 000 zł	•	•	•	•
PAKIET BLACK	—	—	—	9 000 zł	—	—
PAKIET WHITE	—	—	—	9 900 zł	—	—
SZYBERDACH	—	—	—	3 000 zł	3 000 zł	3 000 zł

KOLOR NADWOZIA

Lakier metaliczny	2 900 zł	2 900 zł	2 900 zł	2 900 zł	2 900 zł	2 900 zł
Trójwarstwowy lakier premium Machine Gray	3 900 zł	3 900 zł	3 900 zł	3 900 zł	3 900 zł	3 900 zł
Trójwarstwowy lakier premium Soul Red Crystal	4 500 zł	4 500 zł	4 500 zł	4 500 zł	4 500 zł	4 500 zł

PAKIET ZIMOWY

- Podgrzewana kierownica
- Podgrzewane fotele przednie
- Podgrzewane miejsce spoczynku wycieraczek
- Tylny podłokietnik z USB

PAKIET SAFETY (wymaga pakietu Zimowego)

- Układ wspomagający awaryjne hamowanie przy jeździe do tyłu (SCBS-R)
- Head-up na szybie
- System kamer 360° (linie dynamiczne)
- System rozpoznający znaki drogowe (TSR)
- Zegary Premium (środkowy zegar cyfrowy)
- Felgi aluminiowe: 225/55 R19 Black metallic
- Ładowarka bezprzewodowa
- Układ ostrzegający o zmęczeniu kierowcy
- Elektrycznie otwieranie i zamykanie kłapy bagażnika
- Zaawansowany system bezkluczykowy

PAKIET BLACK

- Czarna tapicerka skórzana
- Elektryczna regulacja fotela kierowcy
- Elektryczna regulacja fotela pasażera
- Pamięć ustawień kierowcy
- Podgrzewane siedziska tylnej kanapy
- Przednie fotele wentylowane

PAKIET WHITE

- Tapicerka skórzana Pure White
- Elektryczna regulacja fotela kierowcy
- Elektryczna regulacja fotela pasażera
- Pamięć ustawień kierowcy
- Podgrzewane siedziska tylnej kanapy
- Przednie fotele wentylowane

Wszystkie ceny zawarte w niniejszej publikacji mają charakter niewiążącej rekomendacji. Ich ostateczna wysokość zależy od decyzji własnej Dealera / ASO. Podane ceny pojazdów, lakierów, opcji dodatkowych (wyposażeniowych) i akcesoriów to ceny sugerowane brutto. Sugerowane ceny akcesoriów uwzględniają rekomendowaną cenę ich montażu.

PARAMETRY TECHNICZNE

SILNIK	2.0 SKYACTIV-G	2.0 SKYACTIV-G	2.0 SKYACTIV-G	2.0 SKYACTIV-G	2.5 SKYACTIV-G	2.5 SKYACTIV-G
Moc silnika	165 KM	165 KM	165 KM	165 KM	194 KM	194 KM
Skrzynia biegów	6MT	6AT	6MT	6AT	6AT	6AT
Napęd	4x2	4x2	4x4	4x4	4x2	4x4
i-stop	•	•	•	•	•	•
i-ELOOP	—	—	—	—	•	•
Typ rozrządu	łańcuchowy, DOHC, 16-zaworowy					
Rodzaj zasilania	Wtrysk bezpośredni					
Liczba i układ cylindrów	4-rzędowy					
Pojemność (cm ³)	1998			2488		
Stopień sprężania	13,0:1					
Zalecane paliwo	Benzyna bezołowiowa 95 RON					
Pojemność zbiornika paliwa (l)	56	56	58	58	56	58
OSIĄGI						
Maksymalna moc [KM (kW)/obr./min]	165 (121)/6000			194 (143)/6000		
Maksymalny moment obrotowy (Nm/obr./min)	213/4000			258/4000		
Zużycie paliwa (l/100km) - wartości WLTP (felgi 17" / 19")						
Wartość uśredniona	6,8/6,7	7,4/7,3	7,6/7,6	7,1/7,7	7,7/7,6	8,1/8,0
Prędkość niska	8,2/8,2	9,3/8,9	8,8/9,0	9,5/9,5	9,9/10,0	10,6/10,3
Prędkość umiarkowana	6,4/6,4	6,9/6,9	7,3/7,2	7,3/7,3	7,4/7,2	7,8/7,6
Prędkość wysoka	5,9/5,8	6,3/6,3	6,7/6,7	6,8/6,6	6,7/6,5	7,2/6,9
Prędkość bardzo wysoka	7,3/7,2	7,8/7,8	8,0/8,1	8,3/8,1	7,9/7,9	8,1/8,3
Emisja CO ₂ (g/km) według WLTP	154/152	164/165	171/172	176/174	174/171	184/181
Poziom emisji	Euro 6d-Temp					
Przyspieszenie 0-100 km/h (sek)	10,3	9,8	10,8	10,3	8,9	9,2
Prędkość maksymalna (km/h)	201	192	198	188	195	195
ZAWIESZENIE						
Przód	Kolumny MacPhersona					
Tył	Wielowahaczowe					
WYMIARY ZEWNĘTRZNE						
Długość całkowita (mm)	4550					
Szerokość całkowita bez lusterek / z lusterkami (mm)	1900 / 2115					
Wysokość (mm)	17": 1675 19": 1680					
Zwis przód/tył (mm)	950 / 900					
Prześwit (mm)	17": 185/19": 193					
Rozstaw osi (mm)	2700					
Promień skrętu (m)	5,5					
WYMIARY WEWNĘTRZNE						
Liczba miejsc	5					
Przestrzeń bagażowa (l) – tryb 5-miejsc.	506					
Przestrzeń bagażowa (l) – tryb 2-miejsc.	1620					
MASY						
Masa własna min. (kg)	1411	1468	1517	1535	1509	1571
Dopuszczalna masa całkowita (kg)	2020	2035	2080	2115	2070	2140
Masa przyczepy holowanej (kg) – bez hamulców	750					
Masa przyczepy holowanej (kg) – z hamulcami	1 800	2 000	1 800	2 000	2 000	2 000
Dopuszczalne obciążenie dachu (kg)	75					

i-stop - system automatycznie wyłączający silnik na postoju

i-ELOOP - system odzyskiwania energii w trakcie hamowania, magazynujący ją w kondensatorze

Podane dane dotyczące zużycia paliwa oraz emisji CO₂ są danymi uzyskanymi przez producenta pojazdu na potrzeby homologacji pojazdu. W związku z trwającą procedurą homologacji, na dzień publikacji niniejszego cennika nie są znane oficjalne dane zużycia paliwa oraz emisji CO₂, które to dane mogą się nieznacznie różnić w stosunku do podanych powyżej danych producenta. W celu uzyskania bliższych informacji prosimy o kontakt z najbliższym dealerem samochodów marki Mazda.

PAKIET OCHRONA

Zabezpieczenie przestrzeni bagażowej oraz elementów nadwozia narażonych na uszkodzenia mechaniczne, łatwiejsze dbanie o czystość kabiny i przestrzeni bagażowej, zapewnienie estetyki wnętrza, niezbędny na sytuacje awaryjne.



Listwa ochronna tylnego zderzaka



Mata ochronna bagażnika



Dywaniki gumowe

SKŁADNIKI PAKIETU

(Dostępność pakietu zależy od wersji pojazdu)

- Zaawansowany system immobilizera
- Mata ochronna bagażnika
- Dywaniki gumowe
- Listwa ochronna tylnego zderzaka
- Kamizelka odblaskowa
- Apteczka

WARTOŚĆ

~~3 645 zł~~

CENA

3 290 zł

OSZCZĘDNOŚĆ

355 zł

PAKIET TRANSPORT

Zwiększenie zdolności przewozowych samochodu, umożliwia planowanie dłuższych wyjazdów i zabranie wszystkich potrzebnych rzeczy.



Bagażnik dachowy



Relingi dachowe z poprzeczkami



Box dachowy długi w kolorze czarnym

BEZ RELINGÓW DACHOWYCH

Z RELINGAMI DACHOWYMI

SKŁADNIKI PAKIETU

(Dostępność pakietu zależy od wersji pojazdu)

- Bagażnik dachowy
- Box dachowy długi w kolorze czarnym

- Relingi dachowe
- Poprzeczki do relingów dachowych
- Box dachowy długi w kolorze czarnym

WARTOŚĆ

~~5 740 zł~~

~~7 715 zł~~

CENA

5 170 zł

6 950 zł

OSZCZĘDNOŚĆ

570 zł

765 zł

PAKIET STYL

Nadaje sportowy charakter, wyróżnia spośród innych pojazdów, personalizacja nadwozia pojazdu.



Spoiler przedni pod zderzak.



Spoiler tylny pod zderzak.

SKŁADNIKI PAKIETU
(Dostępność pakietu zależy od wersji pojazdu)

- Spoiler przedni pod zderzak
- Spoiler tylny pod zderzak

WARTOŚĆ

~~5 285 zł~~

CENA

4 760 zł

OSZCZĘDNOŚĆ

525 zł

PAKIET WNĘTRZE

Nadaje elegancji wnętrza, rozjaśnia kabinę, zwiększenie pewności operowania pedałami, personalizacja wnętrza pojazdu.



Listwy ozdobne progów z podświetleniem



Aluminiowe nakładki na pedały

MANUALNA
SKRZYNIA BIEGÓW

AUTOMATYCZNA
SKRZYNIA BIEGÓW

SKŁADNIKI PAKIETU
(Dostępność pakietu zależy od wersji pojazdu)

- Listwy ozdobne progów z podświetleniem
- Aluminiowe nakładki na pedały

WARTOŚĆ

~~3 600 zł~~

~~3 570 zł~~

CENA

3 240 zł

3 220 zł

OSZCZĘDNOŚĆ

360 zł

350 zł

PAKIET MULTIMEDIA

Mapy systemu nawigacji zawsze pod ręką,
możliwość integracji telefonu z wyświetlaczem centralnym pojazdu
(dostęp m.in. do map, muzyki, zestawu głośnomówiącego).



System nawigacji Mazda

SKŁADNIKI PAKIETU
(Dostępny dla wersji KAI)

- System nawigacji Mazda,
- Moduł do integracji wyświetlacza centralnego ze smartfonem

WARTOŚĆ

~~4 615 zł~~

CENA

4 160 zł

OSZCZĘDNOŚĆ

455 zł

ORYGINALNE AKCESORIA MAZDA

WYGLĄD ZEWNĘTRZNY

Spoiler przedni pod zderzak (w kolorze Glossy Black) - stosować tylko w połączeniu ze spoilerem tylnym pod zderzak	2 650 zł
Spoiler tylny pod zderzak (w kolorze Glossy Black) - stosować tylko w połączeniu ze spoilerem przednim pod zderzak	2 635 zł
Nakładki na lusterka boczne (Silver) (2 szt.)	860 zł
Nakładki na lusterka boczne (Black) (2 szt.)	860 zł
Listwa ochronna tylnego zderzaka	840 zł

KOŁA I ZAWIESZENIE

Felgi aluminiowe 17" - wzór 67 (Silver) (stosować tylko do pojazdów wyposażonych fabrycznie w koła 17" - ograniczenia homologacyjne) (4 szt.)	3 920 zł
Felgi aluminiowe 17" - wzór 67a (Two-tone) (stosować tylko do pojazdów wyposażonych fabrycznie w koła 17" - ograniczenia homologacyjne) (4 szt.)	4 035 zł
Felgi aluminiowe 17" - wzór 161 (Silver) (stosować tylko do pojazdów wyposażonych fabrycznie w koła 17" - ograniczenia homologacyjne) (4 szt.)	3 990 zł
Felgi aluminiowe 19" - wzór 68 (Chrome shadow) (stosować tylko do pojazdów wyposażonych fabrycznie w koła 19" - ograniczenia homologacyjne) (4 szt.)	7 480 zł
Felgi aluminiowe 19" - wzór 68b (Matte black) (stosować tylko do pojazdów wyposażonych fabrycznie w koła 19" - ograniczenia homologacyjne) (4 szt.)	5 815 zł
Felgi aluminiowe 19" - wzór 162 (Two-tone) (stosować tylko do pojazdów wyposażonych fabrycznie w koła 19" - ograniczenia homologacyjne) (4 szt.)	6 660 zł
Zestaw czujników systemu TPMS (wymagany do montażu felg aluminiowych)	775 zł
Nakrętki zabezpieczające do kół (do pojazdów wyposażonych w nakrętki kół 21 mm)	335 zł
Nakrętki zaworów kół (z logo Mazda)	145 zł
Koło zapasowe pod podłogę bagażnika (z oponą w rozmiarze T155/90R17) - do pojazdów wyposażonych w system audio Bose - nakrętki kół 21mm	1 890 zł
Koło zapasowe pod podłogę bagażnika (z oponą w rozmiarze T155/90R17) - do pojazdów niewyposażonych w system audio Bose - nakrętki kół 21mm	1 765 zł

WYGLĄD WEWNĘTRZNY

Listwy ozdobne progów z podświetleniem (zestaw 4 szt., podświetlane logo CX-5 na przednich listwach)	2 580 zł
Podświetlenie powitalne (diodowe, zimna biała barwa światła)	835 zł
Podświetlenie drzwi z logo Mazda (diodowe)	800 zł
Aluminiowe nakładki na pedały i podpórka stopy (manualna skrzynia biegów)	1 025 zł
Aluminiowe nakładki na pedały i podpórka stopy (automatyczna skrzynia biegów)	995 zł

ZABEZPIECZENIA

Zaawansowany system immobilizera DOG (radiowa karta identyfikacyjna kierowcy x 2 szt.)	1 905 zł
Zaawansowany system immobilizera META (radiowa karta identyfikacyjna kierowcy x 2 szt.)	1 860 zł
Zaawansowany system immobilizera OMEGA (radiowa karta identyfikacyjna kierowcy x 2 szt.)	1 795 zł
Zaawansowany system immobilizera EMG (radiowa karta identyfikacyjna kierowcy x 2 szt.)	1 710 zł
System alarmowy z funkcją zaawansowanego immobilizera OMEGA CAN ULTRA (radiowa karta identyfikacyjna kierowcy x 2 szt.)	2 270 zł
System alarmowy z funkcją zaawansowanego immobilizera oraz możliwością lokalizacji pojazdu OMEGA SAT (radiowa karta identyfikacyjna kierowcy x 2 szt., wymagana karta SIM)	3 260 zł
System lokalizacji pojazdów SAT-DOG (wymagana karta SIM)	1 850 zł
System radiowej lokalizacji i odzyskiwania pojazdów po kradzieży GanTrack Gold (abonament na okres 12 miesięcy w cenie)	3 715 zł
System znakowania pojazdów DataTAG	1 330 zł
System znakowania pojazdów GanDNA	2 255 zł
Mechaniczna blokada manualnej skrzyni biegów NIEDŹWIEDŹ LOCK	1 155 zł
Mechaniczna blokada automatycznej skrzyni biegów NIEDŹWIEDŹ LOCK	1 155 zł
Etui chroniące przed kradzieżą "na walizkę" wersja midi (karbonowe, pionowe)	75 zł
Etui chroniące przed kradzieżą "na walizkę" wersja midi (karbonowe, poziome)	75 zł
Etui chroniące przed kradzieżą "na walizkę" wersja standard (czarne)	95 zł
Etui chroniące przed kradzieżą "na walizkę" wersja standard (szare)	95 zł
Etui chroniące przed kradzieżą "na walizkę" wersja standard (czerwone)	95 zł
Chłapacze przednie	550 zł
Chłapacze tylne	490 zł
Dywaniki welurowe Standard (srebrne przeszycia)	290 zł
Dywaniki welurowe Homura (czerwone przeszycia)	380 zł
Dywaniki welurowe Newground (zielone przeszycia)	380 zł
Dywaniki welurowe Luxury	425 zł
Dywaniki gumowe	385 zł
Mata ochronna bagażnika	545 zł
Mata ochronna bagażnika z osłoną na zderzak	420 zł
Folia ochronna progów	610 zł
Folia ochronna tylnego zderzaka	370 zł
Zabezpieczenie lakieru oraz wnętrza pojazdu Mazda Gtechniq Platinum Basic (powłoka ceramiczna bez zestawu akcesoriów)	3 300 zł
Zabezpieczenie lakieru oraz wnętrza pojazdu Mazda Gtechniq Platinum (powłoka ceramiczna)	3 900 zł
Odstraszacz ultradźwiękowy chroniący pojazd przed kunami (zasilany z akumulatora pojazdu)	295 zł
Odstraszacz ultradźwiękowy chroniący pojazd przed kunami (zasilany z baterii)	440 zł
Odstraszacz z wysokim napięciem i ultradźwiękami chroniący pojazd przed kunami (zasilany z baterii)	1 680 zł
Folie Ochronne XPEL - Zestaw Wear & Tear - krawędzie drzwi, wnętrza pod klamkami drzwi przednich i tylnych, progi wewnętrzne drzwi, pas załadunkowy	930 zł

ORYGINALNE AKCESORIA MAZDA

TRANSPORT

Bagażnik dachowy (do pojazdów niewyposażonych w relingi dachowe)	1 535 zł
Relingi dachowe (mocowane wzdłuż pojazdu)	2 150 zł
Poprzeczki do relingów dachowych	1 360 zł
Uchwyt na rower (1 szt.)	785 zł
Uchwyt na narty lub snowboard - model krótki	880 zł
Uchwyt na narty lub snowboard - model długi	1 160 zł
Box dachowy - model krótki	2 250 zł
Box dachowy - model długi (szary)	2 425 zł
Box dachowy - model długi (czarny)	4 210 zł
Hak holowniczy odczepiany (z wiązką elektryczną 13-pin)	4 020 zł
Hak holowniczy chowany (z wiązką elektryczną 13-pin)	5 265 zł
Adapter gniazda haka holowniczego - 13-pin (samochód) > 7-pin (przyczepa)	45 zł
Bagażnik na rower - platforma na 2 rowery (mocowany na hak)	3 205 zł
Bagażnik na rower składany - platforma na 2 rowery (mocowany na hak)	5 035 zł
Bagażnik na rower - platforma na 3 rowery (mocowany na hak)	4 020 zł
Bagażnik na rower - platforma na 2 rowery elektryczne (eBike) (mocowany na hak)	3 605 zł
Kratka bagażnika	1 265 zł
Siatka do bagażnika	340 zł
Składany pojemnik (organizer bagażnika)	605 zł

MULTIMEDIA I NAWIGACJA

System nawigacji Mazda (KAI)	3 325 zł
Moduł do integracji wyświetlacza centralnego ze smartfonem (KAI)	1 295 zł
Wideorejestrator Garmin Dash Cam Mini 2 (bez, wyświetlacza, z przewodem zasilającym)	1 015 zł
Wideorejestrator Garmin Dash Cam 57 (z wyświetlaczem, 140-stopniowe pole widzenia, z przewodem zasilającym)	1 465 zł
Wideorejestrator Garmin Dash Cam 67W (z wyświetlaczem, 180-stopniowe pole widzenia, z przewodem zasilającym)	1 590 zł
Przewód audio USB / Lightning®	100 zł
Przewód audio USB / Micro-USB	75 zł
Przewód audio USB / Micro-USB Typ-C	95 zł

BEZPIECZEŃSTWO

Czujniki parkowania - zestaw na tył (sygnał akustyczny oraz wizualizacja na wyświetlaczu centralnym) (KAI)	1 520 zł
Czujniki parkowania - zestaw na przód i tył (sygnał akustyczny oraz wizualizacja na wyświetlaczu centralnym) (KAI)	3 100 zł
Kamera cofania (obraz bez linii wskazujących na odległość od przeszkody) (KAI)	1 415 zł
Fotelik dla dziecka Roemer Baby Safe Plus (dla dzieci o wadze 0 - 13 kg, grupa 0+)	1 005 zł
Mocowanie Isofix do fotelika Roemer Baby Safe Plus	945 zł
Fotelik dla dziecka Roemer Duo Plus (z mocowaniem Isofix, dla dzieci o wadze 9 - 18 kg, grupa I)	2 030 zł
Fotelik dla dziecka Roemer Kid Plus (dla dzieci o wadze 15 - 36 kg, grupa II + III)	1 070 zł
Fotelik dla dziecka Roemer Kidfix2 R (dla dzieci o wadze 15 - 36 kg, grupa II + III)	2 050 zł
Lusterko do obserwacji dziecka	55 zł
Kamizelka odblaskowa dla dorosłych	25 zł
Kamizelka odblaskowa dla dzieci	22 zł
Gaśnica samochodowa (1 kg, BC)	41 zł
Apteczka samochodowa	63 zł

KOMFORT I UŻYTECZNOŚĆ

Wieszak na ubrania	220 zł
Lodówka samochodowa	955 zł
Ogrzewanie postojowe (moc grzewcza: 4kW, silnik benzynowy, pilot zdalnego sterowania Telestart T99)	9 820 zł
Ogrzewanie postojowe (moc grzewcza: 4kW, silnik benzynowy, pilot zdalnego sterowania Telestart T100 HTM)	10 240 zł
Ogrzewanie postojowe (moc grzewcza: 4kW, silnik benzynowy, sterowanie przez telefon Thermo Call TC4 Advanced)	10 230 zł
Moduł automatycznego otwierania/zamykania bagażnika poprzez ruch stopą (KANJO z Pakietem SAFETY, NEWGROUND, HIKARI, HOMURA ENSO)	1 070 zł
System elektrycznie sterowanej pokrywy bagażnika (KAI, KANJO bez Pakietu SAFETY)	4 000 zł
System elektrycznie sterowanej pokrywy bagażnika z funkcją otwierania/zamykania poprzez ruch stopą (KANJO z Pakietem SAFETY, NEWGROUND, HIKARI, HOMURA ENSO)	4 495 zł
Ładowarka bezprzewodowa do telefonu (KAI, KANJO bez Pakietu SAFETY - produkt Mazda)	1 250 zł
Ładowarka bezprzewodowa do telefonu (KAI, KANJO bez Pakietu SAFETY - produkt lokalny)	815 zł
Obudowa kluczyka (Carbon) (1szt.)	340 zł
Lakierowana obudowa kluczyka (Soul Red Crystal) (1szt.)	440 zł
Lakierowana obudowa kluczyka (Machine Grey) (1szt.)	440 zł
Lakierowana obudowa kluczyka (Snowflake White) (1szt.)	440 zł
Lakierowana obudowa kluczyka (Polymetal Grey) (1szt.)	440 zł
Lakierowana obudowa kluczyka (Ceramic Metallic) (1szt.)	440 zł
Lakierowana obudowa kluczyka (Jet Black) (1szt.)	440 zł
Lakierowana obudowa kluczyka (Zircon Sand) (1szt.)	495 zł
Lakierowana obudowa kluczyka (Platinum Quartz) (1szt.)	495 zł
Modelik Mazda CX-5 2017 Soul Red Crystal (skala 1:43)	150 zł

ORYGINALNE AKCESORIA MAZDA

KOSMETYKI SAMOCHODOWE

Odmrażacz do szyb - 500 ml	37 zł
Środek do czyszczenia felg - 500 ml	80 zł
Płyn do spryskiwaczy letni - 50 ml (koncentrat)	14 zł
Środek do czyszczenia tapicerki - 400 ml	50 zł

OPONY ZIMOWE

Opony zimowe 17" - Toyo 225/65R17 106H XL Observe S944 [C, B, B (71dB)] - (4 szt.)	2 990 zł
Opony zimowe 17" - Falken 225/65R17 106H XL Eurowinter HS-01 SUV [D, B, B (72dB)] - (4 szt.)	2 990 zł
Opony zimowe 17" - Michelin 225/65R17 106H XL Pilot Alpin 5 SUV [C, B, A (68dB)] - (4 szt.)	5 350 zł
Opony zimowe 17" - Yokohama 225/65R17 102H BluEarth Winter V905 [C, C, B (72dB)] - (4 szt.)	3 240 zł
Opony zimowe 17" - Bridgestone 225/65R17 102H Blizzak LM005 [C, A, B (71 dB)] - (4 szt.)	4 500 zł
Opony zimowe 19" - Toyo 225/55R19 99V Observe S944 [D, B, B (71dB)] - (4 szt.)	3 710 zł
Opony zimowe 19" - Michelin 225/55R19 103V XL Pilot Alpin 5 SUV [D, C, B (70dB)] - (4 szt.)	6 860 zł
Opony zimowe 19" - Yokohama 225/55R19 99V BluEarth Winter V905 [C, C, B (72dB)] - (4 szt.)	4 135 zł
Opony zimowe 19" - Pirelli 225/55R19 99H Scorpion Winter [C, C, B (72 dB)] - (4 szt.)	5 155 zł

KOŁA ZIMOWE MAZDA

Zapewnij swojej Maździe doskonałą przyczepność na każdym kilometrze drogi.



Koła zimowe 17"
wzór 67a, Two-Tone (4 szt.)



Koła zimowe 19"
wzór 68b, Matte black (4 szt.)

SKŁADNIKI ZESTAWU

Możliwość zastawiania kół zimowych w poszczególnych rozmiarach jest uzależniona od homologacji.

- Oryginalne felgi aluminiowe Mazda
- Czujniki systemu TPMS Mazda
- Opony zimowe Yokohama 225/65R17 102H BluEarth Winter V905 [C, C, B (72dB)]
- Opony zimowe Yokohama 225/55R19 99V BluEarth Winter V905 [C, C, B (72dB)]

CENA

7 575 zł

10 160 zł

CARGARANTIE – ZABEZPIECZENIE POGWARANCYJNE



DODATKOWE ZABEZPIECZENIE PO UPŁYWIE GWARANCJI PRODUCENTA, DZIĘKI KTÓREMU NIE ZASKOCZĄ CIĘ ŻADNE NIESPODZIEWANE KOSZTY. UBEZPIECZENIE ZAPEWNI CI SZYBKĄ I SPRAWNĄ OBSŁUGĘ ORAZ LIKWIDACJĘ SZKÓD OBJĘTYCH BARDZO SZEROKĄ OCHRONĄ UBEZPIECZENIOWĄ.

MAZDA GTECHNIQ PLATINUM

POWŁOKA CERAMICZNA, DZIĘKI KTÓREJ LAKIER TWOJEGO SAMOCHODU ZYSKA ODPORNOŚĆ NA STARZENIE SIĘ I MATOWIENIE. OPRACOWANA PRZEZ INŻYNIERÓW GTECHNIQ FORMUŁA WYKORZYSTUJĄCA NANOTECHNOLOGIĘ, OCHRONI LAKIER PRZED PROMIENIOWANIEM UV, OPADAMI PRZEMYSŁOWYMI, KWAŚNYM DESZCZEM I DETERGENTAMI. CO WIĘCEJ, ODPYCHAJĄCE WŁAŚCIWOŚCI POWŁOKI POZWOLĄ DŁUŻEJ CIESZYĆ SIĘ CZYSTYM LAKIEREM ORAZ ZNACZĄCO UŁATWIĄ JEGO MYCIE.



Na zdjęciu Mazda MX-5



Wszystkie ceny / rabaty zawarte w niniejszej publikacji mają charakter niewiążącej rekomendacji. Ich ostateczna wysokość zależy od decyzji własnej Dealera / ASO. Podane ceny pojazdów, lakierów, opcji dodatkowych (wyposażeniowych) i akcesoriów to ceny sugerowane brutto. Sugerowane ceny akcesoriów uwzględniają rekomendowaną cenę ich montażu.

Mazda Motor Poland sp. z o.o. zastrzega sobie prawo wprowadzenia zmian parametrów technicznych, wyposażenia, sugerowanych cen i specyfikacji oferowanych pojazdów. Niniejsza publikacja nie stanowi oferty w rozumieniu art. 66 i następnych Kodeksu Cywilnego. Wszelkie informacje zawarte w tej publikacji nie stanowią zapewnienia, o których mowa w art. 556(1) § 1 punkt 2 oraz art. 556(1) § 2 Kodeksu Cywilnego ani oświadczenia gwarancyjnego, o którym mowa w art. 577 § 1 Kodeksu Cywilnego. Indywidualne uzgodnienie właściwości i specyfikacji pojazdu następuje w umowie sprzedaży pojazdu. Poszczególne elementy wyposażenia oraz parametry techniczne danych modeli mogą ulec zmianie i zostaną potwierdzone w chwili zawierania umowy sprzedaży. Dodatkowo, zdjęcia i rysunki poszczególnych modeli aut mogą przedstawiać elementy wyposażenia niedostępne w standardowej wersji danego modelu.

Zestawienie zużycia paliwa i emisji CO₂ zawierające dane wszystkich nowych samochodów osobowych jest dostępne nieodpłatnie w każdym punkcie sprzedaży pojazdów. Poza wielkością zużycia paliwa przez samochód, również zachowanie kierowcy, jak i inne czynniki natury nietechnicznej mają wpływ na poziomy zużycia paliwa i emisji CO₂ przez samochód. CO₂ jest głównym gazem cieplarnianym odpowiedzialnym za globalne ocieplenie. Informacje o działaniach dotyczących odzysku i recyklingu samochodów wycofanych z eksploatacji: <http://www.mazda.pl/serwis-i-akcesoria/serwis/stacje-demontazu/>

W celu uzyskania szczegółowych informacji dotyczących parametrów technicznych, wyposażenia, cen oraz specyfikacji oferowanych pojazdów, a także ustalenia dostępności poszczególnych wersji pojazdu, prosimy kontaktować się z Autoryzowanym Dealerem Mazda.

W zależności od modelu, wariantu i wersji wyposażenia pojazdu, zużycie paliwa w cyklu mieszanym wynosi od 5,0 l/100km do 8,8 l/100km, emisja CO₂ od 114 g/km do 184 g/km. Zużycie paliwa i emisja CO₂ zostały określone zgodnie z procedurą WLTP na podstawie świadectw homologacji typu pojazdu. Montaż akcesoriów w pojeździe może mieć wpływ na poziom zużycia paliwa i emisji CO₂. Montaż niektórych akcesoriów z oferty Mazda odbywa się najwcześniej po pierwszej rejestracji pojazdu.

Ostatnia aktualizacja niniejszego wydawnictwa: 1 października 2022 r.
Cennik obowiązuje od 1 października 2022 r. do odwołania lub pojawienia się nowszej wersji.