

# MAZDA2 2022

PRZEWODNIK PO MARCE I MODELU

人馬一体



**6** LAT

GWARANCJA  
MAZDY

Warunki cenowe zawarte w cenniku stanowią niewiążącą rekomendację Mazda.  
Dealerzy /ASO samodzielnie ustalają ceny sprzedaży swoich produktów/usług.  
Proszę odwołać się do informacji umieszczonych na ostatniej stronie cennika.



# DRIVE TOGETHER

Nie nadejdzie taki dzień.

Nie nadejdzie taki dzień, w którym Mazda stworzy samochód, który nie poruszy Twojego serca. Nasze samochody stają się częścią Ciebie. Poczuj sztukę designu Mazdy. Japoński kunszt zamknięty w dwóch niezwykłych nadwoziach. Wsiadasz i czujesz to znowu. Czyste i piękne, skupione na Tobie wnętrza. Wciskasz start. Przyspieszasz. I czujesz to. Prawdziwe emocje. I tak za każdym razem. Podczas każdej podróży. To nas napędza. Nigdy nie złamiemy naszych zasad.

Możesz być tego pewien.



## PRZYJEMNOŚĆ Z PROWADZENIA

Podążamy własną drogą, ponieważ naszym zdaniem samochody służą do czegoś więcej, niż tylko przemieszczania się z punktu A do B. Naszą nadrzędną wartością jest tworzenie samochodów, które pozwalają poczuć prawdziwą przyjemność z prowadzenia.

Zgodnie z japońską tradycją Jinba Ittai wierzymy, że kiedy samochód i kierowca stanowią jedność – z każdą kroplą paliwa prowadzenie staje się czystą przyjemnością.

Samochód i kierowca powinni tworzyć perfekcyjną harmonię, niczym doskonale ułożony wierzchołek i wprawny jeździec – nazywamy to Jinba Ittai. Wszystkie zastosowane technologie mają sprawiać, że prowadzenie staje się nie tylko przyjemniejsze, ale również bardziej intuicyjne i bezpieczne.



# FILOZOFIA PROJEKTOWA

---



Na zdjęciu Mazda CX-30

## EWOLUCYJNA FILOZOFIA KODO

Język stylistyki Kodo – Dusza Ruchu, wciąż dojrzewa. Nieodmiennie jednak stara się oddać poczucie dynamiki za pomocą wyrazistej formy. Jej elementy są dopracowane w najdrobniejszych szczegółach, by dobitnie podkreślać subtelną grę światłocieni i świetlne refleksy powstające na jej powierzchni. Postanowiliśmy wznieść projektowanie samochodów do poziomu sztuki, a celem ewolucyjnej filozofii projektowania Kodo jest stworzenie nowej definicji elegancji i piękna, która wyrasta z japońskiej estetyki.



Na zdjęciu Mazda3

## MINIMALIZM – MNIEJ ZNACZY WIĘCEJ

Estetyka Mazdy, głęboko zakorzeniona w japońskiej tradycji, objawia się szlachetnym minimalizmem oraz precyzją każdego detalu. Wysublimowana, czysta forma nadwozia o idealnych proporcjach stwarza poczucie witalności i dynamiki. Zasada „mniej znaczy więcej” pozwala nam również tworzyć komfortową i przemyślaną ergonomicznie przestrzeń, w której samochód i kierowca wchodzi w naturalny dialog.



Na zdjęciu Mazda3

## NAGRADZANY DESIGN

Efekt pracy japońskich mistrzów sztuki Takumi – ekspresyjna sylwetka Nowej Mazdy 3, została uhonorowana Red Dot Design Award. Ta niezwykle prestiżowa nagroda w dziedzinie wzornictwa przyznawana od 1955 roku, jest nazywana także „Oscarem designu”. Stanowi wyróżnienie za doskonałą ergonomię i podkreśla najwyższy wymiar radości z prowadzenia.




## ŚWIATŁO

U podstaw języka projektowego Mazdy leży wykorzystanie światła do ożywienia dynamicznej sylwetki nadwozia. Bryła samochodu, w której zgodnie z filozofią KODO Dusza Ruchu, zaklęta zostaje istota dynamiki, jest tak dopracowana, by podkreślić subtelną grę światłocieni na karoserii. Efekt ten udaje się wzmocnić dzięki zastosowaniu specjalnej techniki natryskowej Takumi Nuri. Polega ona na precyzyjnym nakładaniu kilku warstw lakieru, dzięki czemu uzyskuje się niezwykłą głębię koloru i maksymalny połysk, tak charakterystyczne dla naszych samochodów.

## RZEMIOSŁO

Wierzmy, że samochody z duszą mogą stworzyć wyłącznie ludzkie ręce. Wyjątkowy design Mazdy to dzieło rąk japońskich mistrzów rzemiosła Takumi, którzy dzięki wieloletniemu doświadczeniu potrafią z nieosiągalną dla najnowocześniejszej technologii intuicją i precyzją, stworzyć w glinie bryłę nadwozia. Każda Mazda tworzona jest w duchu antropocentryzmu, by stworzyć przestronne, funkcjonalne i doskonale wygłuszone wnętrza, charakteryzujące się perfekcyjnymi detalami, szlachetnymi materiałami i kunsztem wykonania. Dokładamy wszelkich starań, aby zmaksymalizować komfort podróżowania i dać jeszcze większą przyjemność prowadzenia.





## INNOWACJE TECHNOLOGICZNE

---

### SILNIK e-SKYACTIV X

To innowacyjna jednostka napędowa, poprzez którą inżynierowie Mazdy udowodnili, że można obniżyć zużycie paliwa i emisję spalin bez zmniejszania pojemności silnika. Kluczem jest jego wydajność. Rewolucyjna konstrukcja łączy największe zalety silników benzynowych i wysokoprężnych. Silnik e-SKYACTIV X z systemem zapłonu samoczynnego sterowanego iskrą (SPCCI) daje szeroki zakres użytecznych obrotów i zapewnia wysoki moment obrotowy. Niezwykle wysoka dynamika, elastyczna praca i mniejsze wibracje oraz większa oszczędność – to komfort kierowcy i pasażerów oraz większa przyjemność prowadzenia.

e-SKYACTIV X, to:

- Niskie zużycie paliwa i emisja CO<sub>2</sub>,
- Dynamiczne przyspieszenie w szerokim zakresie obrotów,
- Wysoka kultura pracy,
- Współpraca z układem Mazda M Hybrid.

### SILNIK e-SKYACTIV G

Silnik e-skyactiv G to wolnossący silnik benzynowy nowej generacji, wyposażony w system dezaktywacji cylindrów i, w zależności od modelu, układ Mazda M Hybrid, dzięki czemu łączy w sobie optymalną charakterystykę przyspieszenia z oszczędnością paliwową i efektywnością ekologiczną. Zmodyfikowana charakterystyka przyspieszenia perfekcyjnie odzwierciedla intencje kierowcy. Zarówno przy spokojnym ruszaniu z miejsca, jak i podczas dynamicznego włączania się do ruchu, samochód jest przewidywalny, a kierowca bardziej zrelaksowany i pewny siebie.

### MAZDA M HYBRID

To technologia miękkiego napędu hybrydowego. W tym rozwiązaniu, mały, zintegrowany z rozrusznikiem generator prądu (ISG) używany jest do odzyskiwania energii, która następnie jest magazynowana i używana do zasilania układów elektrycznych samochodu. Zmniejsza obciążenie silnika, a tym samym obniża zużycie paliwa. Mazda M Hybrid oferuje Klientom korzyści niezależnie od sytuacji na drodze. System wynosi na nowy, wyższy poziom zarówno właściwości jezdne, jak i wydajność paliwową dzięki wbudowanemu inteligentnemu sterowaniu.

MAZDA M HYBRID, to:

- Obniżenie obciążenia silnika dzięki ISG,
- Pobieranie i magazynowanie energii z hamowania,
- Stopniowe uwalnianie zmagazynowanej energii,
- Zwiększony czas zatrzymania pracy silnika,
- Szybkie i ciche ponowne uruchomienie silnika.

# MAZDA MX-30

W 100% ELEKTRYCZNA, W 100% MAZDA

Mazda stworzyła swój pierwszy elektryczny samochód z myślą o ludziach, którzy świadomie wybierają rzeczy i doświadczenia według własnych standardów, czując odpowiedzialność za środowisko naturalne

## E-SKYACTIV

Aby obniżyć masę samochodu, a także ograniczyć ślad węglowy w procesie produkcji, wyposażony został w baterię o pojemności 35,5 kWh, która pozwala na przejechanie 200 km na pełnym ładowaniu, co znacznie przekracza średni dzienny dystans 48 kilometrów pokonywanych przez europejskich kierowców. Kwestia zasięgu nie stanowi zatem problemu dla osób, które regularnie przemieszczają się na krótkich dystansach.

## EKOLOGIA

Oferuje nie tylko charakterystyczne dla Mazdy wrażenia z jazdy, ale także pełne harmonii, stworzone z naturalnych i poddanych recyklingowi materiałów wnętrza. Ponadto, pojazd napędzany jest przyjaznym dla środowiska, wolnym od emisji szkodliwych substancji silnikiem.

## EKONOMIA

Nasz nowy model powstał w oparciu o jedno z wielu rozwiązań prowadzących do realizacji strategii Sustainable Zoom Zoom 2030, która ma na celu obniżyć emisję CO<sub>2</sub> o 50% w porównaniu z rokiem 2010 w ujęciu „well to wheel”, czyli od wydobycia surowców do produkcji samochodów i paliw aż do ich zużycia.

## DESIGN

Wyróżnia się stylową sylwetką i eleganckim wnętrzem, stworzonymi z poszanowaniem założeń filozofii projektowej Kodo oraz japońskiej estetyki. Wnętrze każdego modelu charakteryzuje szlachetny minimalizm i dopracowana w najdrobniejszych detalu ergonomia.



# POCZUJ

---

Przemyślany projekt wnętrza każdej Mazdy pozwala poczuć wyjątkową jedność z samochodem



Na zdjęciu Mazda CX-30

## POKRĘTŁO WIELOFUNKCYJNE

Pokrętło wielofunkcyjne umożliwia poruszanie się po wszystkich ekranach centralnego wyświetlacza. Działa według schematu „obróć i wciśnij”. Wraz z pionowym układem wszystkich ekranów pozwala ograniczyć do minimum rozproszenie uwagi kierowcy.

## INTUICYJNE GESTY

Starannie dopracowany ergonomiczny system sterowania HMI pozwala w intuicyjny i bezpieczny sposób zarządzać funkcjami samochodu, prezentując najważniejsze dane na ekranie systemu Mazda Connect, wyświetlaczu head-up i cyfrowych zegarach. Łatwa obsługa pozwala kierowcy w maksymalnym stopniu skupić się na prowadzeniu.



Na zdjęciu Mazda3

## KIEROWCA W CENTRUM UWAGI

Perfekcyjnie ukształtowane fotele przednie pozwalają uzyskać idealną pozycję podczas jazdy, która buduje poczucie Jinba Ittai. Optymalne umiejscowienie pedałów i elementów sterujących pozwala poczuć wyjątkową jedność z Twoją Mazdą, a prowadzenie staje się czystą przyjemnością.

## JEDNOŚĆ Z SAMOCHODEM

Nasi inżynierowie dołożyli wszelkich starań, aby spotęgować poczucie jedności kierowcy z samochodem: antropocentryczny projekt i struktura Skyactiv Vehicle Architecture, dzięki którym koła, fotele i konstrukcja podwozia harmonijnie współpracują z prowadzącym i dodają mu pewności.

# ZOBACZ

Wszystkie niezbędne informacje znajdziesz w zasięgu wzroku,  
by każda podróż była bezpieczna i komfortowa



Na zdjęciu Mazda CX-30

## MAZDA CONNECT

Dzięki integracji z telefonem możesz korzystać z ulubionych aplikacji i usług na wyświetlaczu samochodu. Polecenia głosowe, ergonomiczny system sterowania HMI oraz przyciski na kierownicy – dzięki nim skupiasz się na drodze, nie tracąc kontaktu ze światem.

## WYŚWIETLACZ NA PRZEDNIEJ SZYBIE

Wyświetlacz przezierny prezentuje na szybie dane takie jak: prędkość jazdy, wskazówki nawigacji oraz statusy układu i-ACTIVSENSE. Masz w ten sposób zapewniony dostęp do najważniejszych informacji o samochodzie bez odrywania oczu od drogi.

## CYFROWE ZEGARY

Zegary zespołu wskaźników, wyloty powietrza oraz środkowy wyświetlacz nakierowane na kierowcę umożliwiają intuicyjną interakcję samochodu z kierowcą.

## SKUPIENIE NA DRODZE

Innowacyjne technologie oraz stonowane, dające poczucie bezpieczeństwa, ergonomicznie zaprojektowane wnętrza naszych pojazdów sprawiają, że będziesz mógł skupić się na drodze i czerpaniu przyjemności z jazdy.

## MAZDA M HYBRID

Silnik elektryczny zasilany jest prądem z akumulatora, który doładowywany jest podczas hamowania, zwalniania i zjeżdżania ze wzniesień. Energia ta wykorzystywana jest do zasilania systemów pokładowych pojazdu oraz poprawy komfortu jazdy.

## NAPĘD I-ACTIV AWD

Układ napędu na wszystkie koła i-Activ AWD to sprawdzone i cenione rozwiązanie, które pozwala zwiększyć bezpieczeństwo i komfort podróży, szczególnie w sytuacjach, w których nawierzchnia jest śliska lub grząska. Stworzyliśmy system, który rozpoznaje warunki drogowe i odpowiednio rozkłada moment obrotowy dostarczany do kół, aby nie dopuścić do ich uślizgu.

## MAZDA M HYBRID

Układ hybrydowy pozwala na wykorzystanie zmagazynowanej energii kinetycznej w celu usprawnienia działania systemu GVC+ poprzez odpowiednie dystrybuowanie momentu obrotowego na każde z kół.

## G-VECTORING CONTROL PLUS

Zaznaj całkowitego spokoju ducha z systemem G-Vectoring Control. Układ ten umożliwia precyzyjne prowadzenie i zachowanie pełnej kontroli nad pojazdem, zapewnia maksymalną przyczepność podczas pokonywania zakrętów nawet na mokrej nawierzchni oraz płynny ruch pojazdu podczas hamowania i przyspieszania.

## MAZDA M HYBRID

Układ Mazda M Hybrid działa przy wykorzystaniu silnika elektrycznego, który wspomaga pracę silnika spalinowego, co wpływa na większą płynność ruszania i zmiany przełożeń.

## DYNAMIKA JAZDY

Projektujemy samochody, których prowadzenie jest naturalne i responsywne, samochód przyspiesza, skręca i hamuje dokładnie tak, jak oczekuje tego kierowca. Na drodze do utrzymania osiągniętych i wydajności bez kompromisów, Mazda stworzyła pakiet technologii Skyactiv, projektując każdy element samochodu od podstaw. Efektem stosowania tych rozwiązań ma być niższe zużycie paliwa oraz jak najlepsza dynamika.



# BEZPIECZEŃSTWO PRZEDE WSZYSTKIM

## BOGATE WYPOSAŻENIE TO MAZDA STANDARD

Naszym standardem jest bogate wyposażenie naszych samochodów. Już w pierwszej wersji wyposażenia można znaleźć elementy, które u wielu innych producentów występują za dopłatą. Potwierdzeniem tego faktu, są nieustannie uzyskiwane, najwyższe wyniki w testach Euro NCAP, które co roku są coraz bardziej rygorystyczne. Od niedawna na ocenę końcową testu składa się również wyposażenie poszczególnych modeli dostępne w marce lub w każdej wersji sprzedawanego samochodu. Od 2018 roku, nowo homologowane samochody, aby uzyskać 5 gwiazdek, muszą posiadać na wyposażeniu każdej oferowanej wersji danego modelu np. system nawigacji, system rozpoznawania znaków drogowych, system utrzymywania pojazdu w pasie ruchu, system wspomagania hamowania, kontrolę martwego pola. Nasze najnowsze samochody spełniają również te wymogi.

## TESTY EURO NCAP

Samochody Mazdy niejednokrotnie zdobywały najwyższe noty w testach bezpieczeństwa przeprowadzonych przez niezależną organizację EURO NCAP. Z biegiem lat rozwój technologii wykorzystywanych w projektowaniu pojazdów spowodował rozszerzenie kryteriów w jakich pojazdy są poddawane testom. Jednak te, coraz bardziej rygorystyczne wymogi dotyczące bezpieczeństwa, nie przeszkadzają kolejnym modelom Mazd w uzyskiwaniu najlepszych wyników w testach bezpieczeństwa.




7 poduszek powietrznych.



### WZORCOWE WYNIKI MAZDY MOŻNA PRZYPISAĆ:

- technologii Skyactiv, która charakteryzuje się zwiększoną sztywnością lekkiego, lecz absorbującego uderzenia nadwozia,
- zaawansowanym technologiom i-Activsense wspierającym kierowcę w identyfikacji potencjalnych zagrożeń,
- zmniejszeniu ryzyka odniesienia obrażeń i zwiększonemu poziomowi ochrony pieszych.



### SKYACTIV CHASSIS

Cenione przez specjalistów i Klientów zawieszenie, które podczas jazdy w zakrętach zapewnia przyczepność samochodu, natomiast na prostych odcinkach, w łagodny sposób tłumi napotkane nierówności.

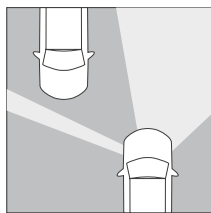


### SKYACTIV BODY

Nadwozie zostało wykonane w części ze stali o ultrawysokiej wytrzymałości na rozciąganie i posiada elementy konstrukcyjne o dużej zdolności pochłaniania energii.

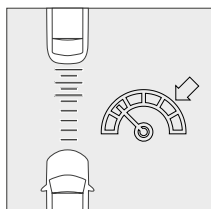
Liczba poduszek powietrznych zależy od modelu. Wyniki testów są dostępne na stronie euroncap.com.

# SYSTEMY BEZPIECZEŃSTWA



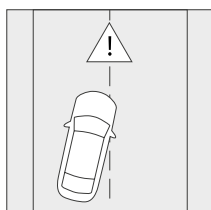
## REFLEKTORY LED (Z ALH)

Reflektory matrycowe LED z systemem adaptacyjnego oświetlenia. Dzięki adaptacyjnym reflektorom diodowym, które samoczynnie regulują natężenie światła w zależności od sytuacji na drodze, przestaniesz martwić się o odpowiednie użytkowanie świateł drogowych. Sprzyjają szybszemu dostrzeganiu pieszych i poprawiają widoczność na zakrętach. Efektem jest bezpieczniejsze i mniej męczące prowadzenie samochodu po zmroku.



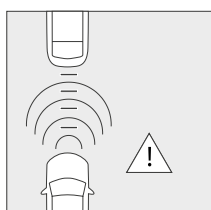
## AKTYWNY TEMPOMAT

Adaptacyjny tempomat umożliwia utrzymywanie stałej prędkości samochodu, bez konieczności operowania pedałem gazu. Samoczynnie utrzymuje odstęp od poprzedzającego pojazdu.



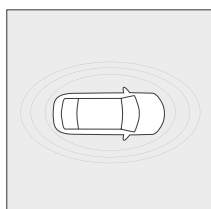
## UTRZYMYWANIE W PASIE RUCHU

System wspomagający utrzymanie pojazdu w pasie ruchu (LAS) powstrzyma Cię od niezamierzonej zmiany pasa ruchu, poprzez zasugerowanie kierunku obrotu koła kierownicy w celu dokonania niezbędnej korekty toru jazdy.



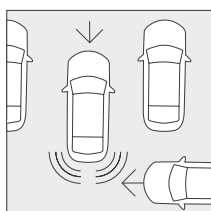
## WSPOMAGANIE HAMOWANIA (SCBS)

System wspomaga hamowanie i zmniejsza ryzyko kolizji w ruchu miejskim. Samochód sam zahamuje za Ciebie przy prędkości do 80 km/h, zmniejszając skutki zderzenia lub też przy niższych prędkościach – całkowicie mu zapobiegnie.



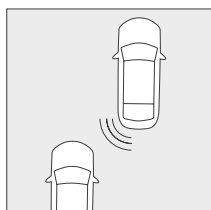
## KAMERA 360

System Kamer 360° zapewni Ci większą pewność siebie, łatwiejsze parkowanie i manewrowanie w ciasnych uliczkach.



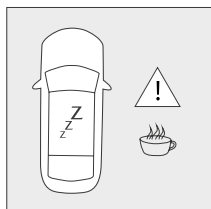
## MONITOROWANIE COFANIA

System monitorowania ruchu poprzecznego przy cofaniu (RCTA) ułatwi wyjazd tyłem z ciasnego miejsca parkingowego, ostrzegając o pojazdach nadjeżdżających po drodze prostopadłej.



## KONTROLA MARTWEGO POLA


System BSM dba o bezpieczną przestrzeń w tzw. martwym polu – obszarze z tyłu pojazdu, słabiej widocznym w lusterkach bocznych.




## DRIVER MONITOR

System monitorowania reakcji kierowcy przypomni o potrzebie przerwy, gdy poczujesz znużenie w czasie długiej podróży.

Dostępność systemów bezpieczeństwa jest zależna od wybranego modelu oraz wersji.





Na ilustracji Mazda3

## KOMFORT. RÓWNIEŻ AKUSTYCZNY.


---

### WYCISZENIE

W kabinie chcieliśmy stworzyć atmosferę dobrego samopoczucia i maksymalnego wyciszenia, aby wewnątrz sprzyjało rozmowom. Postawiliśmy sobie za cel wyciszenie wszystkich dźwięków postrzeganych jako nieprzyjemne. Wytłumiliśmy hałas, a także sprawiliśmy, że dźwięki silnika i systemu audio stały się przyjemne dla ludzkiego ucha. Pragnieniem akustyków Mazdy było także, aby charakterystyka odtwarzanego dźwięku jak najbardziej przypominała koncert na żywo.

### PREMIUM AUDIO BOSE®

System nagłośnienia, będący integralną częścią konstrukcji samochodu, wyróżnia się optymalnym rozmieszczeniem głośników, oferuje głęboki i przestrzenny dźwięk z szerokim zakresem częstotliwości oraz niewiarygodną jakość tonów niskich dzięki technologii BassMatch. Jest wyrazem naszego dążenia, aby poza poczuciem jedności kierowcy z samochodem, spotęgować także wrażenie jedności dźwięku i słuchacza.



# KOLORY NADWOZIA

## LAKIERY METALIZOWANE PREMIUM



SOUL RED CRYSTAL



MACHINE GREY

## LAKIERY METALIZOWANE



POLYMETAL GREY



DEEP CRYSTAL BLUE



SNOWFLAKE WHITE



JET BLACK



SONIC SILVER



PLATINUM QUARTZ



ETERNAL BLUE



CERAMIC METALLIC



ARCTIC WHITE  
LAKIER AKRYLOWY

DRIVE TOGETHER

---

MAZDA 2 2022

WYPOSAŻENIE  
I CENY

---



# POZNAJ BOGATE WYPOSAŻENIE

BEZPIECZEŃSTWO I TECHNOLOGIE	SkyMOTION	SkyENERGY	SkyPASSION
Przednie i boczne poduszki powietrzne	•	•	•
Kurtyny powietrzne dla obu rzędów siedzeń	•	•	•
Wyłącznik poduszki powietrznej pasażera	•	•	•
Mocowania fotelika dziecięcego ISOFIX na tylnej kanapie	•	•	•
System zapobiegający blokowaniu kół w trakcie hamowania (ABS)	•	•	•
System dynamicznej stabilizacji toru jazdy i kontroli trakcji (DSC + TCS)	•	•	•
System monitorowania ciśnienia w ogumieniu (TPMS)	•	•	•
System wspomagania ruszania na wzniesieniu (HLA)	•	•	•
System wspomagający utrzymanie pojazdu w pasie ruchu (LDWS+LKA)	Pakiet Design	•	•
System wspomagający hamowanie i zmniejszający ryzyko kolizji przy małej prędkości (SCBS)	—	Pakiet City	•
Układ utrzymywania stałej prędkości (tempomat) z regulowanym ogranicznikiem	•	•	•
Kolorowy wyświetlacz head-up	—	—	Pakiet Safety
System rozpoznający znaki ograniczenia prędkości (TSR)	—	—	Pakiet Safety
System monitorowania martwego pola (BSM)	—	Pakiet City	•
System monitorowania ruchu poprzecznego przy cofaniu (RCTA)	—	Pakiet City	•
Czujniki parkowania z tyłu	—	•	•
Kamera cofania	—	—	Pakiet Safety
Czujnik deszczu (inteligentne wycieraczki)	—	Pakiet City	•
Czujnik zmierzchu (automatyczne światła mijania)	—	Pakiet City	•
Światła halogenowe do jazdy dziennej	•	•	—
Przednie reflektory LED	•	•	•
Spryskiwacze reflektorów	•	•	•
Światła diodowe LED do jazdy dziennej	—	—	•
Przednie matrycowe reflektory diodowe (LED) z systemem oświetlenia adaptacyjnego (ALH)	—	—	Pakiet Safety
Immobilizer	•	•	•
Zestaw naprawczy opony z kompresorem 12V	•	•	•
MULTIMEDIA I KOMUNIKACJA			
Radio AM/FM z RDS (6 głośników)	•	•	•
Przyciski sterowania radiem na kierownicy	•	•	•
Moduł do integracji smartfona z wyświetlaczem centralnym	•	•	•
Moduł do bezprzewodowej integracji smartfona z wyświetlaczem centralnym (urządzenia iOS)	Pakiet Carplay	Pakiet Carplay	•
Radio cyfrowe DAB	•	•	•
Gniazdo AUX oraz 1 port USB	•	—	—
Gniazdo AUX oraz 2 porty USB	—	•	•
Wyświetlacz centralny 7" ze sterowaniem dotykowym (dostępnym w trakcie postoju)	•	•	•
Multimedialny system rozrywki i łączności	•	•	•
Ergonomiczny system sterowania HMI (pokrętło wielofunkcyjne)	•	•	•
Zestaw głośnomówiący Bluetooth ze sterowaniem przyciskami na kierownicy	•	•	•

„•” = wyposażenie standardowe; „—” = niedostępne; „Pakiet” = wyposażenie opcjonalne za dopłatą;

Ostatnia aktualizacja: 10.2022

# POZNAJ BOGATE WYPOSAŻENIE

WNĘTRZE			
Klimatyzacja manualna	•	•	—
Klimatyzacja automatyczna	—	Pakiet City	•
System automatycznego wyłączenia silnika w trakcie postoju (i-stop)	•	•	•
Światła przednie z funkcją Leaving/Coming Home (oświetlania drogi do domu)	•	•	•
Elektrycznie sterowane lusterka boczne	•	•	•
Podgrzewane lusterka boczne	•	•	•
Elektrycznie składane lusterka boczne z funkcją AUTO	—	—	•
Elektrycznie sterowane szyby przednie/tylne	•	•	•
Centralny zamek ze zdalnym sterowaniem	•	•	•
Przycisk uruchamiania silnika	•	•	•
Zaawansowany system dostępu bezkluczykowego	—	—	Pakiet Safety
Komputer pokładowy	•	•	•
Łopatki zmiany biegów przy kierownicy (dla automatycznej skrzyni biegów)	—	—	•
Tapicerka materiałowa (kolor brązowy łączony z czarnym)	•	•	—
Tapicerka materiałowa Premium (kolor niebieski łączony z czarnym)	—	—	•
Tapicerka skórzana w kolorze niebieskim (łączona z elementami materiałowymi)	—	—	—
Tapicerka skórzana w kolorze białym (łączona z elementami materiałowymi)	—	—	—
Regulowana wysokość fotela kierowcy	•	•	•
Regulowana wysokość fotela pasażera	•	•	•
Podgrzewane fotele przednie	—	Pakiet City	•
Skórzana kierownica	•	•	•
Podgrzewana kierownica	—	—	•
Skórzana gałka dźwigni zmiany biegów	•	•	•
Skórzana dźwignia hamulca ręcznego	•	•	•
Półka bagażnika	•	•	•
Składane oparcie tylnej kanapy	•	•	•
Oparcie tylnej kanapy dzielone w proporcji 60:40	•	•	•
Ozdobne listwy progowe	—	—	—
Lusterko wsteczne elektrochromatyczne	—	—	•
Lusterka w osłonach przeciwsłonecznych kierowcy i pasażera	•	•	•
WYGLĄD ZEWNĘTRZNY			
Kierunkowskazy wbudowane w lusterka boczne	•	•	•
Obudowy lusterek bocznych w kolorze nadwozia	•	•	•
Klamki zewnętrzne w kolorze nadwozia	•	•	•
Przyciemniane tylne szyby (boczne i pokrywy bagażnika)	Pakiet Design	•	•
Felgi stalowe 15" 185/65	•	—	—
Felgi aluminiowe 15" 185/65 w kolorze Silver Metallic	Pakiet Design	•	—
Felgi aluminiowe 16" 185/60 w kolorze Bright Silver	—	—	•
OPCJE			
System Nawigacji Mazda	O	O	O
Pakiet Design	O	•	•
Pakiet City	—	O	•
Pakiet Carplay	O	O	•
System Nawigacji Mazda	O	O	O
Pakiet Safety	—	—	O
Tapicerka skórzana Grey & Blue	—	—	O
Tapicerka skórzana Pure White	—	—	O

„•” = wyposażenie standardowe; „—” = niedostępne; „Pakiet” = wyposażenie opcjonalne za dopłatą;

Ostatnia aktualizacja: 10.2022

# CENY BRUTTO

	SkyMOTION	SkyENERGY	SkyPASSION
1.5 SKYACTIV-G 75KM 6MT	74 900 zł	—	—
1.5 SKYACTIV-G 90KM 6MT	76 900 zł	82 900 zł	—
1.5 SKYACTIV-G 90KM 6AT	85 900 zł	91 900 zł	95 900 zł
<b>OPCJE</b>			
Pakiet DESIGN	4 000 zł	—	—
Pakiet CITY	—	4 000 zł	—
Pakiet SAFETY	—	—	5 000 zł
Moduł bezprzewodowej integracji ze smartfonem (z systemem iOS)	600 zł	600 zł	—
System Nawigacji Mazda	2 100 zł	2 100 zł	2 100 zł
Tapicerka skórzana Grey & Blue	—	—	4 000 zł
Tapicerka skórzana Pure White	—	—	4 600 zł
<b>KOLOR NADWOZIA</b>			
Lakier metaliczny	2 800 zł	2 800 zł	2 800 zł
Trójwarstwowy lakier premium Machine Grey	3 200 zł	3 200 zł	3 200 zł
Trójwarstwowy lakier premium Soul Red Crystal	3 800 zł	3 800 zł	3 800 zł

## PAKIET DESIGN

- Przyciemniane tylne szyby
- Felgi aluminiowe 185/65R15 w kolorze Silver Metallic
- System wspomagający utrzymanie pojazdu w pasie ruchu (LDWS+LKA)

## PAKIET CITY

- Czujnik deszczu (inteligentne wycieraczki)
- Czujnik zmierzchu (automatyczne światła mijania)
- System monitorowania ruchu poprzecznego przy cofaniu (RCTA)
- System monitorowania martwego pola (BSM)
- Klimatyzacja automatyczna
- System wspomagający hamowanie i zmniejszający ryzyko kolizji przy małej prędkości (SCBS)

## PAKIET SAFETY

- Przednie matrycowe reflektory diodowe (LED) z systemem oświetlenia adaptacyjnego (ALH)
- System rozpoznający znaki ograniczenia prędkości (TSR)
- Zaawansowany system dostępu bezkluczykowego
- Kolorowy wyświetlacz head-up
- Kamera cofania

Wszystkie ceny zawarte w niniejszej publikacji mają charakter niewiążącej rekomendacji. Ich ostateczna wysokość zależy od decyzji własnej Dealera / ASO. Podane ceny pojazdów, lakierów, opcji dodatkowych (wyposażeniowych) i akcesoriów to ceny sugerowane brutto. Sugerowane ceny akcesoriów uwzględniają rekomendowaną cenę ich montażu.

## PARAMETRY TECHNICZNE

Silnik	1.5 SKYACTIV-G	1.5 SKYACTIV-G	1.5 SKYACTIV-G
Moc silnika	75 KM	90 KM	90 KM
Skrzynia biegów	MT	MT	AT
Typ rozrządu	łańcuchowy, DOHC, 16-zaworowy		
Rodzaj zasilania	Wtrysk bezpośredni		
Liczba i układ cylindrów	4, rzędowy		
Pojemność (cm <sup>3</sup> )	1496		
Średnica x skok (mm)	74.5 × 85.8		
Stopień sprężania	15:1		
Zalecane paliwo	bezołowiowa 95 RON		
Pojemność zbiornika paliwa (l)	44		
<b>OSIĄGI</b>			
Maksymalna moc [KM (kW)/obr./min]	75 (55) / 6000	90 (66)/6000	
Maksymalny moment obrotowy (Nm/obr./min)	143/3500	151/3500	
<b>Zużycie paliwa (l/100km) - wartości WLTP</b>			
Wartość uśredniona	4,8	4,8	5,4
Prędkość niska	5,8	5,8	6,4
Prędkość umiarkowana	4,6	4,6	5
Prędkość wysoka	4,2	4,2	4,7
Prędkość bardzo wysoka	5,1	5,1	5,9
Emisja CO <sub>2</sub> (g/km) według WLTP	109	109	122
Poziom emisji	Euro VI		
Przyśpieszenie 0-100 km/h (sek)	11,3	9,8	12,1
Prędkość maksymalna (km/h)	171	183	177
<b>ZAWIESZENIE</b>			
Przód	Kolumny MacPhersona		
Tył	Belka skrętna		
<b>WYMIARY ZEWNĘTRZNE</b>			
Długość całkowita (mm)	4070		
Szerokość całkowita bez lusterek / z lusterkami (mm)	1695/2028		
Wysokość (mm)	1515		
Zwis przód/tył (mm)	820/680		
Prześwit (mm)	143		
Rozstaw osi (mm)	2570		
Średnica zawracania (m)	10,4		
<b>WYMIARY WEWNĘTRZNE</b>			
Liczba miejsc	5		
Pojemność bagażnika (l)	250-950		
<b>MASY</b>			
Masa własna min. (kg)	1021	1021	1037
Dopuszczalna masa całkowita (kg)	1532	1532	1549

\*Pojazdy są homologowane zgodnie z nową procedurą homologacji typu WLTP [Światowa Zharmonizowana Procedura Testów Pojazdów Lekkich] Rozp. (UE) 2017/1151; Rozp. (WE) 715/2007. Dla zapewnienia porównywalności wskazane wartości są wartościami NEDC – wartościami określonymi zgodnie z Rozp. Wykonawczym (UE) 2017/1153.

# PAKIET BEZPIECZEŃSTWO

Zwiększenie pewności kierowcy podczas manewrowania na parkingu, możliwość zbierania materiału dowodowego podczas kolizji i stłuczek parkingowych.



Czujniki parkowania z przodu i z tyłu.



Wideorejestrator Garmin DC57.



Kamera cofania.

SkyMOTION


SkyENERGY, SkyPASSION  
bez fabrycznego pakietu Safety

SkyPASSION  
z fabrycznym pakietem Safety

SKŁADNIKI PAKIETU (Dostępność pakietu zależy od wersji pojazdu)	<ul style="list-style-type: none"> <li>• Czujniki parkowania na przód i tył z wizualizacją na ekranie centralnym</li> <li>• Kamera cofania</li> <li>• Wideorejestrator Garmin DC57</li> </ul>	<ul style="list-style-type: none"> <li>• Czujniki parkowania na przód z wizualizacją na ekranie centralnym</li> <li>• Kamera cofania</li> <li>• Wideorejestrator Garmin DC57</li> </ul>	<ul style="list-style-type: none"> <li>• Czujniki parkowania na przód z wizualizacją na ekranie centralnym</li> <li>• Wideorejestrator Garmin DC57</li> </ul>
WARTOŚĆ	<del>7 305 zł</del>	<del>5 865 zł</del>	<del>3 125 zł</del>
CENA	6 580 zł	5 280 zł	2 820 zł
OSZCZĘDNOŚĆ	725 zł	585 zł	305 zł

# PAKIET FUNKCJONALNOŚĆ

Łatwiejsza organizacja oraz lepsze wykorzystanie przestrzeni bagażowej, lepsza ergonomia podczas kierowania pojazdem, dodatkowe schowki w kabinie.



Podłokietnik.



Składany organizer bagażnika.



Wieszak na ubrania.

SKŁADNIKI PAKIETU (Dostępność pakietu zależy od wersji pojazdu)	<ul style="list-style-type: none"> <li>• Podłokietnik</li> <li>• Składany organizer bagażnika.</li> <li>• Wieszak na ubrania</li> </ul>
WARTOŚĆ	<del>2 190 zł</del>
CENA	1 980 zł
OSZCZĘDNOŚĆ	210 zł

## PAKIET OCHRONA

Zabezpieczenie przestrzeni bagażowej oraz elementów nadwozia narażonych na uszkodzenia mechaniczne, łatwiejsze dbanie o czystość kabiny i przestrzeni bagażowej, zapewnienie estetyki wnętrza, niezbędny na sytuacje awaryjne.



Folia ochronna tylnego zderzaka.



Mata ochronna bagażnika.

### SKŁADNIKI PAKIETU

(Dostępność pakietu zależy od wersji pojazdu)

- Mata ochronna bagażnika
- Dywaniki gumowe
- Folia ochronna tylnego zderzaka
- Zaawansowany system immobilizera
- Kamizelka odblaskowa
- Apteczka

WARTOŚĆ

~~2 760 zł~~

CENA

2 490 zł

OSZCZĘDNOŚĆ

270 zł

## PAKIET STYL

Nadaje sportowy charakter, wyróżnia spośród innych pojazdów, personalizacja nadwozia pojazdu.



Spoiler przedni pod zderzak.



Spoiler tylny dachowy, Spoilery boczne dolne.

### SKŁADNIKI PAKIETU

(Dostępność pakietu zależy od wersji pojazdu)

- Spoiler przedni pod zderzak
- Spoiler tylny dachowy
- Spoilery boczne dolne

WARTOŚĆ

~~6 420 zł~~

CENA

5 780 zł

OSZCZĘDNOŚĆ

640 zł

# PAKIET WNĘTRZE


Nadaje elegancji wnętrza, rozjaśnia kabinę, zwiększenie pewności operowania pedałami, personalizacja wnętrza pojazdu.



Listwy ozdobne progów z podświetleniem.



Podświetlenie powitalne.



Aluminiowe nakładki na pedały.

## MANUALNA SKRZYNIA BIEGÓW

## AUTOMATYCZNA SKRZYNIA BIEGÓW

SKŁADNIKI PAKIETU  
(Dostępność pakietu zależy od wersji pojazdu)

- Listwy ozdobne progów z podświetleniem
- Aluminiowe nakładki na pedały
- Oświetlenie wewnętrzne diodowe

WARTOŚĆ

~~2 495 zł~~

~~2 505 zł~~

CENA

2 250 zł

2 260 zł

OSZCZĘDNOŚĆ

245 zł

245 zł

# ORYGINALNE AKCESORIA MAZDA

## WYGLĄD ZEWNĘTRZNY

Spoiler przedni pod zderzak (w kolorze Brilliant Black)	2 420 zł
Oklejenie boczne - część górna	1 440 zł
Oklejenie boczne - część dolna (w kolorze ciemno szarym/czerwonym/srebrnym)	1 185 zł
Oklejenie boczne - część dolna (w kolorze czarnym/czerwonym/srebrnym)	1 185 zł
Spoilery boczne dolne (w kolorze Brilliant Black)	2 145 zł
Spoiler tylny dachowy (w kolorze Brilliant Black)	1 865 zł
Sportowa końcówka tłumika	400 zł

## KOŁA I ZAWIESZENIE

Felgi aluminiowe 15" - wzór 153 (Silver) (4 szt.)	3 195 zł
Felgi aluminiowe 15" - wzór 153a (Dark Gun Metallic) (4 szt.)	3 175 zł
Felgi aluminiowe 15" - wzór 65 (Silver) (4 szt.)	2 705 zł
Felgi aluminiowe 15" - wzór 65a (Mistral Anthracite) (4 szt.)	2 665 zł
Felgi aluminiowe 16" - wzór 173, (Bright) (4 szt.)	5 420 zł
Felgi aluminiowe 16" - wzór 173a, (Black Metallic) (4 szt.)	5 420 zł
Nakrętki zabezpieczające do kół (do pojazdów wyposażonych w nakrętki kół 21 mm)	335 zł
Nakrętki zaworów kół (z logo Mazda)	145 zł

## WYGLĄD WEWNĘTRZNY

Aluminiowe nakładki na pedały i podpórka stopy (manualna skrzynia biegów)	1 025 zł
Aluminiowe nakładki na pedały i podpórka stopy (automatyczna skrzynia biegów)	1 030 zł
Listwy ozdobne progów (zestaw 2 szt.)	785 zł
Listwy ozdobne progów z podświetleniem (zestaw 2 szt.)	1 225 zł
Podświetlenie powitalne (diodowe, czerwona barwa światła)	835 zł
Podświetlenie powitalne (diodowe, niebieska barwa światła)	835 zł
Podświetlenie powitalne (diodowe, biała barwa światła)	835 zł

## ZABEZPIECZENIA

Zaawansowany system immobilizera DOG (radiowa karta identyfikacyjna kierowcy x 2 szt.)	1 905 zł
Zaawansowany system immobilizera META (radiowa karta identyfikacyjna kierowcy x 2 szt.)	1 860 zł
Zaawansowany system immobilizera OMEGA (radiowa karta identyfikacyjna kierowcy x 2 szt.)	1 795 zł
Zaawansowany system immobilizera EMG (radiowa karta identyfikacyjna kierowcy x 2 szt.)	1 710 zł
System alarmowy z funkcją zaawansowanego immobilizera DOG (radiowa karta identyfikacyjna kierowcy x 2 szt.)	2 190 zł
System alarmowy z funkcją zaawansowanego immobilizera OMEGA CAN ULTRA (radiowa karta identyfikacyjna kierowcy x 2 szt.)	2 270 zł
System alarmowy z funkcją zaawansowanego immobilizera oraz możliwością lokalizacji pojazdu OMEGA SAT (radiowa karta identyfikacyjna kierowcy x 2 szt., wymagana karta SIM)	3 260 zł
System lokalizacji pojazdów SAT-DOG (wymagana karta SIM)	1 850 zł
System radiowej lokalizacji i odzyskiwania pojazdów po kradzieży GanTrack Gold (abonament na okres 12 miesięcy w cenie)	3 715 zł
System znakowania pojazdów DataTAG	1 330 zł
System znakowania pojazdów GanDNA	2 255 zł
Mechaniczna blokada manualnej skrzyni biegów NIEDŹWIEDŹ LOCK	1 285 zł
Mechaniczna blokada automatycznej skrzyni biegów NIEDŹWIEDŹ LOCK	1 285 zł
Etui chroniące przed kradzieżą "na walizkę" wersja mini (czarne)	75 zł
Etui chroniące przed kradzieżą "na walizkę" wersja midi (karbonowe, pionowe)	75 zł
Etui chroniące przed kradzieżą "na walizkę" wersja midi (karbonowe, poziome)	75 zł
Etui chroniące przed kradzieżą "na walizkę" wersja standard (czarne)	95 zł
Etui chroniące przed kradzieżą "na walizkę" wersja standard (szare)	95 zł
Etui chroniące przed kradzieżą "na walizkę" wersja standard (czerwone)	95 zł
Chłapacze przednie	340 zł
Chłapacze tylne	365 zł
Dywaniki welurowe Standard	215 zł
Dywaniki welurowe Luxury	300 zł
Dywaniki gumowe	260 zł
Mata ochronna bagażnika	355 zł
Folia ochronna tylnego zderzaka	275 zł
Folia ochronna progów	535 zł
Zabezpieczenie lakieru oraz wnętrza pojazdu Mazda Gtechniq Platinum Basic (powłoka ceramiczna bez zestawu akcesoriów)	3 300 zł
Zabezpieczenie lakieru oraz wnętrza pojazdu Mazda Gtechniq Platinum (powłoka ceramiczna)	3 900 zł
Odstraszacz ultradźwiękowy chroniący pojazd przed kunami (zasilany z akumulatora pojazdu)	295 zł
Odstraszacz ultradźwiękowy chroniący pojazd przed kunami (zasilany z baterii)	440 zł
Odstraszacz z wysokim napięciem i ultradźwiękami chroniący pojazd przed kunami (zasilany z baterii)	1 680 zł

## ORYGINALNE AKCESORIA MAZDA

### TRANSPORT

Bagażnik dachowy	1 160 zł
Uchwyt na rower (1 szt.)	785 zł
Uchwyt na narty lub snowboard - model krótki	880 zł
Uchwyt na narty lub snowboard - model długi	1 160 zł
Box dachowy - model krótki	2 250 zł
Hak holowniczy odczepiany, z wiązką elektryczną 13-pin (umożliwia transport max. 2 rowerów)	3 560 zł
Adapter gniazda haka holowniczego - 13-pin (samochód) > 7-pin (przyczepa)	45 zł
Bagażnik na rower - platforma na 2 rowery (mocowany na hak)	3 205 zł
Bagażnik na rower składany - platforma na 2 rowery (mocowany na hak)	5 035 zł
Bagażnik na rower - platforma na 2 rowery elektryczne (eBike) (mocowany na hak)	3 605 zł
Bagażnik na rower składany - platforma na 2 rowery (mocowany na hak)	5 035 zł
Składany pojemnik (organizator bagażnika)	605 zł

### MULTIMEDIA I NAWIGACJA

System nawigacji Mazda	3 325 zł
Wideorejestrator Garmin Dash Cam Mini 2 (bez, wyświetlacza, z przewodem zasilającym)	1 015 zł
Wideorejestrator Garmin Dash Cam 57 (z wyświetlaczem, 140-stopniowe pole widzenia, z przewodem zasilającym)	1 465 zł
Wideorejestrator Garmin Dash Cam 67W (z wyświetlaczem, 180-stopniowe pole widzenia, z przewodem zasilającym)	1 590 zł
Przewód audio USB / Lightning®	100 zł
Przewód audio USB / Micro-USB	75 zł
Przewód audio USB / Micro-USB Typ-C	95 zł
Antena dachowa w kształcie pletwy rekina (w kolorze Brilliant Black) - SkyMOTION, SkyENERGY	915 zł

### BEZPIECZEŃSTWO

Czujniki parkowania - zestaw na tył (sygnał akustyczny oraz wizualizacja na wyświetlaczu centralnym) (SkyMOTION)	1 520 zł
Czujniki parkowania - zestaw na przód (sygnał akustyczny oraz wizualizacja na wyświetlaczu centralnym)	1 665 zł
Czujniki parkowania - zestaw na przód i tył (sygnał akustyczny oraz wizualizacja na wyświetlaczu centralnym) (SkyMOTION)	3 100 zł
Kamera cofania (obraz z liniami statycznymi)	2 740 zł
Fotelik dla dziecka Roemer Baby Safe Plus (dla dzieci o wadze 0 - 13 kg, grupa 0+)	1 005 zł
Mocowanie Isofix do fotelika Roemer Baby Safe Plus	945 zł
Fotelik dla dziecka Roemer Duo Plus (z mocowaniem Isofix, dla dzieci o wadze 9 - 18 kg, grupa I)	2 030 zł
Fotelik dla dziecka Roemer Kid Plus (dla dzieci o wadze 15 - 36 kg, grupa II + III)	1 070 zł
Fotelik dla dziecka Roemer Kidfix2 R (dla dzieci o wadze 15 - 36 kg, grupa II + III)	2 050 zł
Lusterko do obserwacji dziecka	55 zł
Kamizelka odblaskowa dla dorosłych	25 zł
Kamizelka odblaskowa dla dzieci	22 zł
Gaśnica samochodowa (1 kg, BC)	41 zł
Apteczka samochodowa	63 zł

### KOMFORT I UŻYTECZNOŚĆ

Podświetlenie bagażnika (diodowe)	500 zł
Oświetlenie wewnętrzne (diodowe)	255 zł
Popielniczka	210 zł
Organizer uchwytu kubka	175 zł
Wieszak na ubrania	220 zł
Łódówka samochodowa	955 zł
Samoprzyciemniająca się lusterko wsteczne	980 zł
Podłokietnik	1 370 zł

### KOSMETYKI SAMOCHODOWE

Odmrażacz do szyb - 500 ml	37 zł
Środek do czyszczenia felg - 500 ml	80 zł
Płyn do spryskiwaczy letni - 50 ml (koncentrat)	14 zł
Środek do czyszczenia tapicerki - 400 ml	50 zł

## OPONY ZIMOWE

Opony zimowe 15" - Toyo 185/65R15 92H XL Observe S944 [E, B, B (70dB)] - (4 szt.)	1 455 zł
Opony zimowe 15" - Falken 185/65R15 88T Eurowinter HS-02 [D, B, B (70dB)] - (4 szt.)	1 545 zł
Opony zimowe 15" - Yokohama 185/65R15 88T BluEarth Winter V906 [D, C, B 71dB)] - (4 szt.)	1 470 zł
Opony zimowe 15" - Bridgestone 185/65R15 88T LM005 [C, A, 2 (71 dB)] - (4 szt.)	2 005 zł
Opony zimowe 15" - Michelin 185/65R15 88T Alpin 6 [C, B, B (69dB)] - (4 szt.)	2 135 zł
Opony zimowe 16" - Toyo 185/60R16 86H Observe S944 [E, B, B (70dB)] - (4 szt.)	2 005 zł
Opony zimowe 16" - Falken 185/60R16 86H Eurowinter HS-01 [D, B, B (70dB)] - (4 szt.)	2 110 zł
Opony zimowe 16" - Michelin 185/60R16 86H Alpin 6 [D, B, B (69dB)] - (4 szt.)	3 255 zł
Opony zimowe 16" - Yokohama 185/60R16 86H W.drive V903 [E, C, B (71dB)] - (4 szt.)	2 310 zł

## CARGARANTIE – ZABEZPIECZENIE POGWARANCYJNE



DODATKOWE ZABEZPIECZENIE PO UPŁYWIE GWARANCJI PRODUCENTA, DZIĘKI KTÓREMU NIE ZASKOCZĄ CIĘ ŻADNE NIESPODZIEWANE KOSZTY. UBEZPIECZENIE ZAPEWNI CI SZYBKĄ I SPRAWNĄ OBSŁUGĘ ORAZ LIKWIDACJĘ SZKÓD OBJĘTYCH BARDZO SZEROKĄ OCHRONĄ UBEZPIECZENIOWĄ.

## MAZDA GTECHNIQ PLATINUM

POWŁOKA CERAMICZNA, DZIĘKI KTÓREJ LAKIER TWOJEGO SAMOCHODU ZYSKA ODPORNOŚĆ NA STARZENIE SIĘ I MATOWIENIE. OPRACOWANA PRZEZ INŻYNIERÓW GTECHNIQ FORMUŁA WYKORZYSTUJĄCA NANOTECHNOLOGIĘ, OCHRONI LAKIER PRZED PROMIENIOWANIEM UV, OPADAMI PRZEMYSŁOWYMI, KWAŚNYM DESZCZEM I DETERGENTAMI. CO WIĘCEJ, ODPYCHAJĄCE WŁAŚCIWOŚCI POWŁOKI POZWOLĄ DŁUŻEJ CIESZYĆ SIĘ CZYSTYM LAKIEREM ORAZ ZNACZĄCO UŁATWIĄ JEGO MYCIE.



Na zdjęciu Mazda MX-5



Wszystkie ceny / rabaty zawarte w niniejszej publikacji mają charakter niewiążącej rekomendacji. Ich ostateczna wysokość zależy od decyzji własnej Dealera / ASO. Podane ceny pojazdów, lakierów, opcji dodatkowych (wyposażeniowych) i akcesoriów to ceny sugerowane brutto. Sugerowane ceny akcesoriów uwzględniają rekomendowaną cenę ich montażu.

Mazda Motor Poland sp. z o.o. zastrzega sobie prawo wprowadzenia zmian parametrów technicznych, wyposażenia, sugerowanych cen i specyfikacji oferowanych pojazdów. Niniejsza publikacja nie stanowi oferty w rozumieniu art. 66 i następnych Kodeksu Cywilnego. Wszelkie informacje zawarte w tej publikacji nie stanowią zapewnienia, o których mowa w art. 556(1) § 1 punkt 2 oraz art. 556(1) § 2 Kodeksu Cywilnego ani oświadczenia gwarancyjnego, o którym mowa w art. 577 § 1 Kodeksu Cywilnego. Indywidualne uzgodnienie właściwości i specyfikacji pojazdu następuje w umowie sprzedaży pojazdu. Poszczególne elementy wyposażenia oraz parametry techniczne danych modeli mogą ulec zmianie i zostaną potwierdzone w chwili zawierania umowy sprzedaży. Dodatkowo, zdjęcia i rysunki poszczególnych modeli aut mogą przedstawiać elementy wyposażenia niedostępne w standardowej wersji danego modelu.

Zestawienie zużycia paliwa i emisji CO<sub>2</sub> zawierające dane wszystkich nowych samochodów osobowych jest dostępne nieodpłatnie w każdym punkcie sprzedaży pojazdów. Poza wielkością zużycia paliwa przez samochód, również zachowanie kierowcy, jak i inne czynniki natury nietechnicznej mają wpływ na poziom zużycia paliwa i emisji CO<sub>2</sub> przez samochód. CO<sub>2</sub> jest głównym gazem cieplarnianym odpowiedzialnym za globalne ocieplenie. Informacje o działaniach dotyczących odzysku i recyklingu samochodów wycofanych z eksploatacji: <http://www.mazda.pl/serwis-i-akcesoria/serwis/stacje-demontazu/>

W celu uzyskania szczegółowych informacji dotyczących parametrów technicznych, wyposażenia, cen oraz specyfikacji oferowanych pojazdów, a także ustalenia dostępności poszczególnych wersji pojazdu, prosimy kontaktować się z Autoryzowanym Dealerem Mazda.

W zależności od modelu, wariantu i wersji wyposażenia pojazdu, zużycie paliwa w cyklu mieszanym wynosi od 5,0 l/100km do 8,8 l/100km, emisja CO<sub>2</sub> od 114 g/km do 184 g/km. Zużycie paliwa i emisja CO<sub>2</sub> zostały określone zgodnie z procedurą WLTP na podstawie świadectw homologacji typu pojazdu. Montaż akcesoriów w pojeździe może mieć wpływ na poziom zużycia paliwa i emisji CO<sub>2</sub>. Montaż niektórych akcesoriów z oferty Mazda odbywa się najwcześniej po pierwszej rejestracji pojazdu.

Ostatnia aktualizacja niniejszego wydawnictwa: 1 października 2022 r.  
Cennik obowiązuje od 1 października 2022 r. do odwołania lub pojawienia się nowszej wersji.