



MAZDA6e

PRISER OG SPECIFIKATIONER



6 ÅRS
MAZDA
GARANTI

Billedet viser Mazda6e i farven Soul Red Crystal

DESIGNET TIL AT GIVE DIG EN ELEKTRISK KØREOPLEVELSE

Mazda6e indkapsler selve essensen af elegance med sin kombination af høj kvalitet og avanceret teknologi. De strømlinede former harmonerer med den coupé-inspirerede silhuet og giver et stærkt, raffineret look, som understreges af den markante LED-lyssignatur. I kabinen bydes man velkommen af en enkel og indbydende japansk æstetik, der bygger på overlegen kvalitet og sans for detaljer.

Et eksempel på dette er de lækkert udformede monoform-forsæder med læder og et ruskindslignende stofmateriale i Takumi Plus. Et andet højdepunkt er det førerfokuserede cockpit med et meget stort head up-display som projicerer relevant information direkte ind i førerens synsfelt.

Mazda6e findes i to versioner: Standardversionen har et 68,8 kWh batteri, der rækker til op til 479 km* og kan hurtiglades fra 10-80% på 24 minutter**. Den har en motorydelse på 258 hk. Long range-versionen af Mazda6e har et 80 kWh batteri, der giver en rækkevidde på op til 552 km* og har en motorydelse på 245 hk.

Sikkerheden er også højt prioriteret med avancerede funktioner som Smart Brake Support, Rear Collision Warning og Emergency Lane Keeping, som aktivt hjælper føreren med at undgå potentielt farlige situationer. Sammen med en velafstemt undervogn og en præcis styring gør sikkerhedsfunktionerne køreoplevelsen tryk, komfortabel og dynamisk.

*Rækkevidden påvirkes bl.a. af kørestil, vejrforhold og tilvalg af udstyr. Især høj hastighed og lave temperaturer reducerer rækkevidden. Bemærk at værdierne er foreløbige og afventer endelig europæisk typegodkendelse.

**Den nøjagtige ladetid afhænger af forskellige faktorer såsom laderens type, batteriets tilstand og temperatur samt lufttemperaturen. I koldt vejr vil både batteri- og lufttemperaturen påvirke ladetiden, og i nogle situationer vil ladetiden være betydeligt længere. Bemærk at værdierne er foreløbige.

PRISER

Model	Udstyrsniveau	Elmotor	Batteri	Rækkevidde ved blandet kørsel, WLTP*	Halvårlig grøn ejeravgift	Vejl. udsalgspris inkl. levering**
Mazda6e	Takumi	258 HK	68,8 kWh	479 km	Kr. 460,-	Kr. 299.990,-
Mazda6e	Takumi Plus	258 HK	68,8 kWh	479 km	Kr. 460,-	Kr. 314.990,-
Mazda6e Long Range	Takumi	245 HK	80 kWh	552 km	Kr. 460,-	Kr. 317.490,-
Mazda6e Long Range	Takumi Plus	245 HK	80 kWh	552 km	Kr. 460,-	Kr. 332.490,-

* Rækkevidde og forbrug påvirkes bl.a. af kørestil, vejrforhold og tilvalg af udstyr. Især høj hastighed og lave temperaturer reducerer rækkevidden.

** Leveringsomkostninger udgør kr. 4.680,-

Ekstraudstyr

Metallakering	Kr. 10.000,-
Speciallakering (Machine Grey)	Kr. 11.000,-
Speciallakering (Soul Red Crystal)	Kr. 12.000,-
Anhængertræk, fuldautomatisk	Kr. 16.995,-

****Priserne er inklusiv mobilitetsservice.
Læs mere på vores hjemmeside**

MOBILITETSSERVICE

PRIVATLEASING*

Model	Udstyrsniveau	Elmotor	Batteri	Udbetaling	Månedlig leasingydelse ved 10.000 km pr. år*	Samlede omkostninger ved 48 måneder**	Månedlig leasingydelse ved 15.000 km pr. år*	Samlede omkostninger ved 48 måneder**	Månedlig leasingydelse ved 20.000 km pr. år*	Samlede omkostninger ved 48 måneder**
Mazda6e	Takumi	258 hk	68.8 kWh	Kr. 39.995,-	Kr. 2.895,-	Kr. 178.955,-	Kr. 3.095,-	Kr. 188.555,-	Kr. 3.395,-	Kr. 202.955,-
				Kr. 19.995,-	Kr. 3.995,-	Kr. 211.755,-	Kr. 4.195,-	Kr. 221.355,-	Kr. 4.495,-	Kr. 235.755,-
Mazda6e	Takumi Plus	258 hk	68.8 kWh	Kr. 39.995,-	Kr. 3.195,-	Kr. 193.355,-	Kr. 3.395,-	Kr. 202.955,-	Kr. 3.695,-	Kr. 217.355,-
				Kr. 19.995,-	Kr. 4.295,-	Kr. 226.155,-	Kr. 4.495,-	Kr. 235.755,-	Kr. 4.795,-	Kr. 250.155,-
Mazda6e Long Range	Takumi	245 hk	80 kWh	Kr. 39.995,-	Kr. 3.195,-	Kr. 193.355,-	Kr. 3.395,-	Kr. 202.955,-	Kr. 3.695,-	Kr. 217.355,-
				Kr. 19.995,-	Kr. 4.295,-	Kr. 226.155,-	Kr. 4.495,-	Kr. 235.755,-	Kr. 4.795,-	Kr. 250.155,-
Mazda6e Long Range	Takumi Plus	245 hk	80 kWh	Kr. 39.995,-	Kr. 3.495,-	Kr. 207.755,-	Kr. 3.695,-	Kr. 217.355,-	Kr. 3.995,-	Kr. 231.755,-
				Kr. 19.995,-	Kr. 4.595,-	Kr. 240.555,-	Kr. 4.795,-	Kr. 250.155,-	Kr. 5.095,-	Kr. 264.555,-

Priserne gælder ved indregistrering senest den 30. juni 2026

*Priserne er inklusiv metallak, serviceaftale og mobilitetsservice. Læs mere på vores hjemmeside, www.mazda.dk/ejere/mobilitetsservice/

Speciallakering, Machine Grey, koster 29 kr. ekstra pr. måned

Speciallakering, Soul Red Crystal, koster 89 kr. ekstra pr. måned.

**Ekskl. FDM afleveringsgebyr på 600 kr.

TAKUMI

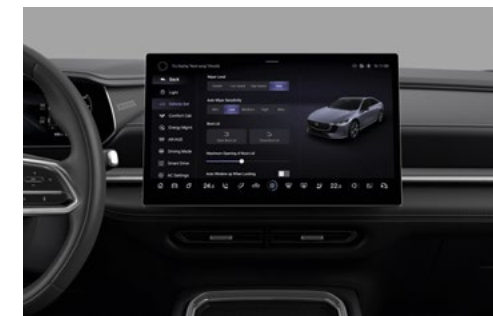
fra kr. 299.990



Billedet viser Mazda6e i farven Melting Copper



19" aluminiumsfælg



14.6" berøringfølsom farveskærm



Kunstlæder i sort



Kunstlæder i "Warm Beige"

UDVALGT STANDARDUDSTYR

UDVENDIGT

- 19" aluminiumsfælg
- Sidedøre med rammeløse ruder og skjulte dørhåndtag
- LED-forlygter
- LED-baglygter
- Sidespejle med sorte spejlkapper
- Signaturlys og lyseffekter for og bag
- Elektrisk hækspoiler

INDVENDIGT

- Kunstlæder i sort eller "Warm Beige"
- Rat beklædt med kunstlæder
- Panoramatag
- Bagagerumsafdækning

SIKKERHED

- Rear Cross Traffic Alert
- Forward Collision Warning
- Smart Brake Support
- Lane Keep Assistant
- Emergency Lane Keeping med Blind Spot Assist
- 9 airbags

KOMFORTUDSTYR

- Elektronisk nøgle, Smartphone Bluetooth key
- Elektrisk betjent bagklap
- Connected Services med fjernstyring af diverse funktioner via en app
- Fulldautomatisk klimaanlæg

AUDIO & TEKNOLOGI

- Sony™ audiosystem med 14 højttalere
- Trådløs mobilopladning
- Vehicle Modes
- OTA opdateringer
- 14.6" berøringfølsom farveskærm
- Stort Head-up Display

TAKUMI PLUS

fra kr. 314.990



Billedet viser Mazda6e i farven Soul Red Crystal



Sæder med brunt Nappa-læder og ruskindslignende stof



Elektrisk solafskærmning til panoramataget



Rat beklædt med 2-tonet læder



Sony™ Audio System med 14 højttalere

UDVALGT STANDARDUDSTYR

INDVENDIGT

- Sæder med brunt Nappa-læder og ruskindslignende stof
- Rat beklædt med 2-tonet læder
- Dørbeklædninger med brunt ruskindslignende stof
- Panel på tværs af instrumentbrættet beklædt med brunt ruskindslignende stof
- Loftsbeklædning i sort stof
- Handskerum og konsolboks med indvendig beklædning
- Elektrisk solafskærmning til panoramataget

Mazda 6e FARVER



CRYSTAL WHITE PEARL | uden merpris



SOUL RED CRYSTAL | Kr. 12.000,-



MACHINE GREY | Kr. 11.000,-



MELTING COPPER | Kr. 10.000,-



AERO GREY | Kr. 10.000,-



POLYMETAL GREY | Kr. 10.000,-



DEEP CRYSTAL BLUE | Kr. 10.000,-



JET BLACK | Kr. 10.000,-

Brug vores bilkonfigurator til at finde den perfekte MAZDA6e til dig.



BYG DIN Mazda6e

MAZDA6e INTERIØR



Takumi: Sæder med kunstlæder i "Warm Beige".
Loftsbeklædning i lys grå



Takumi: Sæder med kunstlæder i sort. Loftsbeklædning i sort



Takumi Plus: Sæder med brunt Nappa-læder og ruskindslignende stof.
Loftsbeklædning i sort

MAZDA6e ALUMINIUMSFÆLGE



Aerodynamiske 19" aluminiumsfælge med dæk i dimensionen
245/45R19 (Michelin)

UDSTYR

Udvendigt	Takumi	Takumi Plus
Aerodynamiske 19" aluminiumsfælge med dæk i dimensionen 245/45R19 (Michelin)	●	●
Panoramataget med tonet og varmedæmpende glas	●	●
Elektrisk solafskærmning til panoramataget	-	●
Sidedøre med rammeløse ruder og skjulte dørhåndtag	●	●
Frunk - ekstra bagagerum under frontklappen	●	●
El-justerbare sidespejle med sorte spejlkapper, automatisk foldefunktion og varme	●	●
Mørktonede bageste sideruder og bagrude	●	●
LED-forlygter med automatisk fjernlyskontrol	●	●
LED-baglygter	●	●
LED-kørellys	●	●
Signaturlys og lyseffekter for og bag	●	●
Lys- og regnsensor	●	●
Coming home-lys	●	●
Elektrisk hækspoiler	●	●
Indvendigt		
Sæder med kunstlæder i "warm beige" (loftsbeklædning i lys grå)	●	-
Sæder med kunstlæder i sort (loftsbeklædning i sort)	●	-
Sæder med brunt Nappa-læder og ruskindslignende stof	-	●
Loftsbeklædning i sort stof	-	●
Rat beklædt med sort kunstlæder	●	-
Rat beklædt med 2-tonet læder	-	●
Gearvælger placeret bag rattet	●	●
Bagagerumsafdækning	●	●
Justerbar stemningsbelysning med valg mellem 64 farver	●	●
Dørbeklædninger med brunt ruskindslignende stof	-	●
Panel på tværs af instrumentbrættet beklædt med brunt ruskindslignende stof	-	●
Handskerum og konsolboks	●	-
Handskerum og konsolboks med indvendig beklædning	-	●
Førersæde, 10-vejs elektrisk indstilleligt	●	●
Passagersæde, 4-vejs elektrisk indstilleligt	●	●
Midterarm læn for og bag	●	●
Kopholdere for og bag	●	●
Elektrisk rudeoptræk for og bag	●	●
Splitbagsæde i forholdet (60:40)	●	●
ISO-FIX-beslag bag	●	●

● = Standardudstyr, - = Ikke tilgængeligt

UDSTYR

Sikkerhed	Takumi	Takumi Plus
9 airbags	●	●
Mazda Radar Cruise Control (MRCC) med Stop & Go-funktion (ikke aktiv ved brug af anhængertræk)	●	●
Cruising & Traffic Support	●	●
Skiltegenkendelse (TSR)	●	●
Rear Cross Traffic Alert (RCTA)	●	●
Smart Brake Support Front	●	●
Smart Brake Support with Rear crossing (SBS-RC)	●	●
Forward Obstruction Warning (FOW)	●	●
Rear Collision Warning (RCW)	●	●
Lane Keeping Assist System (LAS)	●	●
Lane Departure Warning System (LDWS)	●	●
Emergency Lane Keeping (ELK) med Blind Spot Assist	●	●
Adjustable Speed Limiter (ASL)	●	●
Speed Limit Assistant	●	●
Secondary Collision Reduction	●	●
Blind Spot Monitoring (BSM) med Blind Spot Prevention (BSP)	●	●
Advarsel ved døråbning (DOW)	●	●
Advarsel ved børn på bagsædet (CPD)	●	●
Bakkebremse (HLA)	●	●
Dynamic Stability Control (DSC)	●	●
Tyverialarm	●	●
Komfort		
2-zone fuldautomatisk klimaanlæg	●	●
Varme i rattet	●	●
Varme i forsæderne	●	●
Ventilation i forsæderne	●	●
Ventilationsdyser til bagsædet	●	●
Varmepumpe	●	●
Luftkvalitetssensor, PM 2.5 filter / Ion generator	●	●
Elektronisk nøgle, Smartphone Bluetooth key	●	●
Elektrisk betjent bagklap	●	●
Multifunktionsrat	●	●
Qi trådløs mobiloplader med kølefunktion (op til 50W)	●	●
USB-stik, 2x USB-C (for og bag), 1x USB-A (for)	●	●
360° parkeringskamera	●	●
Side View Monitor (vises på skærmen)	●	●
Automatisk nedblændeligt bakspejl	●	●
Køreprogrammer (Normal, sport, individual)	●	●
Vehicle Modes (Car Wash, Leaving, Relax, Fresh Air, Private, Rest)	●	●

● = Standardudstyr, – = Ikke tilgængeligt

UDSTYR

Audio og infotainment

	Takumi	Takumi Plus
Udvendig højttaler	●	●
Sony™ Audio System med 14 højttalere	●	●
DAB-radio	●	●
Touch screen til bagsædepassagererne	●	●
Stort Head-up display	●	●
14.6" berøringfølsom farveskærm	●	●
Navigation inkl. EV route planner	●	●
Trådløs Apple Carplay/Android Auto	●	●
Betjening af visse funktioner med håndbevægelser	●	●
Connected Services med fjernstyring af diverse funktioner via en app	●	●
OTA opdateringer	●	●

● = Standardudstyr, – = Ikke tilgængeligt



TEKNISKE DATA

Dimensioner og vægte

	Mazda6e	Mazda6e Long Range
Længde (mm)	4.921	4.921
Bredde inkl. sidespejle (mm)	2.156	2.156
Højde (mm)	1.491	1.491
Akselafstand (mm)	2.895	2.895
Frihøjde mellem akslerne - med læs (mm)	114	114
Frihøjde mellem akslerne - ude læs (mm)	120	120
Bremser for/bag	Ventilerede skiver / skiver	Ventilerede skiver / skiver
Tilladt totalvægt (kg)	2.387	2.387
Køreklar vægt inkl. fører (75 kg)	2.037	2.037
Anhængervægt, med bremses (kg)	1.500	1.500
Anhængervægt, uden bremses (kg)	750	750

Bagagerumsvolumen

Med alle sæder i brug (l)	466	466
Med bagsæderyglænene lagt ned, målt til loftet (l)	1.074	1.074
Bagagerum foran (frunk), (l)	72	72



TEKNISKE DATA

Batteri	Mazda6e	Mazda6e Long Range
Type	Lithium-ion (LFP)	Lithium-ion (NCM)
Kapacitet (kWh)	68,8	80
Opladning*		
DC-ladehastighed (kW)	165	90
AC-ladehastighed (kW)	11 kW	11 kW
DC-ladetider 10-80% (min.)	24	47
AC-ladetider 0-100% (timer)	7,3	8,4
Elmotor		
Maks. ydelse (HK)	258	245
Maks. drejningsmoment (Nm)	320	320
Trækkende hjul	Baghjulstræk	Baghjulstræk
Præstationer		
Tophastighed (km/t)	175	175
Acceleration (0-100 km/t) i sekunder	7,6	7,8
Energiforbrug, WLTP (kWh/100km)**		
Blandet kørsel	16,6	16,5
Rækkevidde, WLTP (km)**		
Blandet kørsel	479	552

*Den nøjagtige ladetid afhænger af forskellige faktorer såsom laderens type, batteriets tilstand og temperatur samt lufttemperaturen. I koldt vejr vil både batteri- og lufttemperaturen påvirke ladetiden, og i nogle situationer vil ladetiden være betydeligt længere.

**Forbrug og rækkevidde påvirkes bl.a. af kørestil, vejforhold og tilvalg af udstyr. Især høj hastighed og lave temperaturer reducerer rækkevidden.

LADELØSNINGER FRA CLEVER

CLEVER ONE

Med Clever One får du opladning på abonnement til din nye Mazda6e, når passer dig – derhjemme, når du er på arbejde, handler eller lynlader på farten. Du kan vælge at få installeret en intelligent ladeboks fra Clever hjemme hos dig, hvis du bor i hus, eller udelukkende at lade på Clevers ladenetværk hvis du f.eks. bor i lejlighed.

Læs mere

LADELØSNINGER FRA CLEVER

Clever ONE	Grundabonnement	INSTALLATION AF CLEVERS LADEBOKS	Udskiftning af eksisterende ladeboks	Opladning på Clevers ladenetværk
Opladning på abonnement med leje af ladeboks	799 kr./md. + energitillæg*	2.499 kr.*	0 kr.*	Inkluderet i abonnementsprisen
Opladning på abonnement uden leje af ladeboks	899 kr./md. + energitillæg*	0 kr.*	0 kr.*	Inkluderet i abonnementsprisen

CLEVER BOX

Clever Box er til dig, der kører det på din egen måde. Med Clever Box betaler du en lav månedlig serviceaftale, som sikrer dig fuld service på boksen, intelligent opladning, fast rabat på Clevers ladenetværk og selvfølgelig automatisk modregning inkl. refusion af elafgiftsrefusionsats.

Clever BOX	Serviceaftale	Installation og køb af Clevers ladeboks	Udskiftning af eksisterende ladeboks	Opladning på Clevers ladenetværk
Forbrugsadregnet opladning Køb af ladeboks	99 kr./md.** (Pr. 01/01-2026: 69 kr./md.)	8.999 kr.**	6.499 kr.**	Rabat på op til 1,50 kr./kWh (pr. 01/01-2026)

Clever One

Aftale: Ladeløsning udbydes af Clever A/S. Aftale forudsætter BS - betaling. 14 dages fortrydelsesret. Læs mere her: [Clever.dk/vilkår](https://clever.dk/vilkår). Prisen forudsætter at du køber/leaser en bil igennem Mazda.

Energitillæg: Overstiger indkøbsprisen på el 0,89 kr./kWh, pålægges et variabelt, forbrugsbaseret energitillæg den pågældende måned. Læs mere her: clever.dk/energitillæg.

Tilbagebetaling: Du betaler selv for dit strømforbrug til din elleverandør. Clever tilbagebetaler en del af dine strømomkostninger til ladeboksen. Udregnes som dit kWh - forbrug x gns. strømpris pr. kWh i DK kl. 24 - 06 i den pågældende måned. Ændring i tilbagebetalingssatsen fra 1. marts 2026: Nuværende tidsrum kl. 24 - 06 udvides i april - september med kl. 11 - 17. Læs mere her: clever.dk/tilbagebetaling

Standardinstallation og udskiftning af ladeboks : Læs mere her: <https://clever.dk/installation/>

Mindstepris i bindingsperiode for Clever One med ladeboks (6 mdr.): 6 x abonnementspris + standardinstallation + evt. energitillæg.

Mindstepris i bindingsperiode for Clever One uden ladeboks (6 mdr.): 6 x abonnementspris + evt. energitillæg.

Clever Box

Aftale: Serviceaftalen udbydes af Clever A/S. Aftale forudsætter BS - betaling. 14 dages fortrydelsesret. Læs mere her: [Clever.dk/vilkår](https://clever.dk/vilkår)

Refusion: Udregnes som dit kWh - forbrug x elafgiftsrefusionsatsen og refunderes , hvis du betaler fuld elafgift i husstanden. Læs mere: www.clever.dk/modregning

Standardinstallation og udskiftning af ladeboks : læs mere her: <https://clever.dk/installation/>

Mindstepris i bindingsperioden (2 mdr.): 2 x serviceaftale + standardinstallation.

MAZDA-TJENESTER



MAZDA GARANTI

Nybilsgaranti for Mazda6e
6 år/150.000 km (alt efter hvad der indtræffer først)

Garanti på højspændingsbatteri
8 år/160.000 km (alt efter hvad der indtræffer først)

Garanti mod indefrakommende gennemtæring
12 år uanset kilometertal

Lakgaranti og garanti mod overfladekorrosion
3 år uanset kilometertal



MAZDA EUROPE SERVICE (MOBILITETSSERVICE)

Vores mål er, at du kan nyde køreglæden endnu længere og derfor følger Mazda mobilitetsservice med i købet af din nye Mazda. Mazda Europe Service er pålidelig, professionel og omkostningsfri assistance, hvis din bil får driftstop, bliver stjålet, eller hvis du bliver involveret i et uheld.

Alle nye Mazda-køretøjer er dækket 1 år fra første registreringsdato. Efterfølgende forlænges perioden automatisk med 1 år eller 15.000 km/20.000 km, hver gang bilen får udført det foreskrevne serviceeftersyn på et autoriseret Mazda-værksted.

Med Mazda Europe Service kan du trygt læne dig tilbage og nyde turen, velvidende at vi hjælper dig hele vejen. Hvis der opstår et problem, er du dækket i mere end 40 lande i hele Europa. Kom i kontakt med Mazda Europe Service døgnet rundt på tlf. 80 30 40 50. Ringer du fra udlandet, er nummeret +45 70 26 10 26.



MAZDA FORSIKRING

Med en Mazda Forsikring fra If får du både rabat på din bilforsikring, en fast pris fra dag 1, nogle af markedets bedste dækninger samt adgang til flere kundefordele.

Med en Mazda Forsikring får du altid ansvar, kasko og udvidet glasdækning med fra dag 1. Din kaskoforsikring dækker udskiftning af glas og lygter med 50% af din valgte selvisiko. Du kan også tilkøbe vores Leasing Super dækning inkluderet tilbageleveringsforsikring.

Ingen trinregulering ved skader
Køber du en Mazda Forsikring, får du ingen trinregulering ved skader.

Fordele og rabat på din Mazda Forsikring
Med en Mazda Forsikring får du adgang til Ifs kundeloyalitetsprogram, hvor du blandt andet opnår rabat på din bilforsikring ved køb af andre forsikringer fra If.



MAZDA FINANS

Mazda Finans er en del af Mazda familien - og vi vil også gerne være en del af din familie. Vi vil gerne gøre din glæde ved at vælge Mazda så stor som mulig ved at stille al vor ekspertise på det finansielle område til din rådighed, så du undgår overraskelser.

Over hele Danmark har vi et dedikeret netværk af Mazda-forhandlere som er parate til at imødekomme behovene fra dagens bilejere.

Igennem vores forhandlere tilbyder Mazda Finans en række finansieringsløsninger samt leasingkoncepter som passer både til den private køber og virksomheder.

Kontakt din Mazda forhandler, hvis du vil høre mere om dine muligheder hos Mazda Finans.

BEVAR FORBINDELSEN MED MAZDA6e

Besøg vores hjemmeside, og brug configuratoren til at skabe din perfekte version af Mazda6e.



BYG DIN MAZDA6e

Eller få svar på alle dine spørgsmål ved at anmode om mere information her.



FIND EN FORHANDLER



BESTIL EN PRØVETUR



FÅ ET TILBUD



FØLG OS PÅ



MAZDA6e

APRIL 2026