



MAZDA CX-60

PREISLISTE

0,9%-LEASING
IHR VORTEIL
bis **CHF 10 076.-**



DER MAZDA CX-60 2025 – DAS FLAGGSCHIFF UND JAPANISCHE HANDWERKSKUNST IN VOLLENDUNG

Der Mazda CX-60 2025 ist die ultimative Verkörperung der Mazda DNA. Innen wie aussen besticht er durch exquisites Design. Seine von unseren Handwerksmeistern von Hand geformten, fließenden Linien bilden ein perfektes Gleichgewicht von Eleganz und Aerodynamik. Zu den unzähligen durchdachten Details gehören etwa die sorgfältig ausgewählten japanischen Textilien und das echte Ahornholz im Innenraum oder die neue Hinterradantriebsplattform, die mit ihrem intuitiven Handling begeistert. Sie alle wurden mit dem Ziel entwickelt, Ihnen und den Passagieren ein aussergewöhnliches Fahrerlebnis zu bieten. Beim Modelljahr 2025 wurden sowohl die Versionen Homura und Homura Plus mit luxuriösen schwarzen Nappaledersitzen und schwarzem Dachhimmel ausgestattet und aufgewertet.

Der Mazda CX-60 2025 verkörpert perfekt unsere Leidenschaft für ein aussergewöhnliches Fahrerlebnis. Die anmutige Robustheit des Kodo Designs, eine beeindruckende Fahrdynamik und hochmoderne Technologien sorgen für ein unvergleichliches Erlebnis hinter dem Lenkrad. Dieses Modelljahr mit verbessertem Komfort beim Fahren und Handling zeichnet sich durch eine hochgradig ansprechende Fahrdynamik aus. Ob beim Gleiten durch die Stadt mit der Version Plug-in-Hybrid oder auf einer langen Fahrt mit dem Mildhybrid-Diesel e-Skyactiv D, unsere Antriebsstränge sorgen dafür, dass jede Reise, die Sie unternehmen, sowohl effizient als auch aufregend ist.

CRAFTED IN JAPAN

PRIME-LINE

ab CHF 60'050.-



Der Mazda CX-60 2025 Prime-line in Arctic White



18" Leichtmetallfelgen Farbe Grey Metallic (235/60R18)



Stoffsitze, Farbe Schwarz und Dachfutter in Hellgrau



HMI-Commander



12,3"-TFT-Farb-Multidisplay

HIGHLIGHTS

AUSSENAUSSTATTUNG

- 18"-Leichtmetallfelgen, Farbe Grey Metallic
- LED-Scheinwerfer mit Scheinwerfer-Waschanlage
- Kühlergrill mit Wabengitter (Materialfarbe)
- Aussenspiegel in Wagenfarbe
- Aussenspiegel (elektrisch verstellbar, automatisch einklappbar, beheizt)

INNENAUSSTATTUNG

- Stoffsitze, Farbe Schwarz
- 12,3"-TFT-Multidisplay mit Touchfunktion (nur Android Auto™/Apple CarPlay™)
- 2-Zonen-Klimaautomatik

SICHERHEIT

- Rückfahr-Querverkehrswarner (RCTA)
- Notbremsassistent (FSBS)
- Parksensoren hinten (RPS)
- eCall mit GPS
- Dynamische Wankstabilisierung (KPC)
- Alarmanlage
- Automatisiertes Fahrersystem (DAS)
- Emergency Lane Keeping (ELK)
- Spurhalteassistent (LDWS)
- Intelligenter Geschwindigkeitsassistent (ISA)
- Mazda Verkehrszeichenerkennung (TSR)
- Aufmerksamkeitswarner (DAA)
- Spurwechselassistent mit Totwinkelwarner (BSM)
- Rückfahr-Querverkehrswarner (RCTA)
- Airbags
- Berganfahrhilfe

COMFORT

- «Einschalttaste» (PHEV)/»Motorstart-Taste« (Diesel)
- Zentralverriegelung mit Fernbedienung
- Verstellbarer Fahrersitz (sechs Positionen)
- Instrumentenanzeige
- Tempomat
- Mazda Intelligent Drive Select (Mi-Drive) mit Modi Normal, Sport, Off-Road, Anhänger

AUDIO

- Mazda Hybrid Navigationssystem
- Apple CarPlay™ wireless / Android Auto™ wireless
- AM / FM / DAB Radio Tuner mit acht Lautsprechern
- Zwei USB-Type C vorn

EXCLUSIVE-LINE

ab CHF 61'350.-



Der Mazda CX-60 2025 Exclusive-line in Platinum Quartz



20"-Leichtmetallfelgen, Farbe Silver Metallic (235/50R20)



Stoffsitze, Farbe Schwarz und Dachfutter in Hellgrau



Dekorative Türverkleidung mit metallartiger Netzfolie + Silver



Klimaanlage mit 2-Zonen-Klimaautomatik

ABWEICHEND VOM PRIME-LINE

AUSSENAUSSTATTUNG

- 20"-Leichtmetallfelgen, Farbe Silver Metallic
- LED-Lichtsignatur vorne und hinten
- Kühlergrill mit Stabgitter (Piano Black)

INNENAUSSTATTUNG

- Stoffsitze, Farbe Schwarz mit Sitzheizung
- Dekorative Türverkleidung mit metallartiger Netzfolie + Silver
- Klimaanlage mit 2-Zonen-Klimaautomatik und Ventilation hinten, Steuerschalter

SICHERHEIT

- Parksensoren vorne
- Fernlichtautomatik (HBC)

COMFORT

- Keyless Entry mit Smart Key
- Fahrersitz in der Neigung verstellbar (acht Positionen)
- Scheibenwischer mit Enteisfunktion
- Beheiztes Lenkrad

AUDIO

- Zwei USB-Type C-Ladeanschlüsse für 2. Sitzreihe

HOMURA

ab CHF 67'300.-



Der Mazda CX-60 2025 Homura in Soul Red Crystal



20"-Leichtmetallfelgen, Farbe Black Metallic (235/50R20)



Nappaledersitze, Farbe Schwarz und Dachfutter in Schwarz



Schwarzer Aussenspiegel



Armaturenbrett, cordovanähnliches Simillleder [Black]

ABWEICHEND VOM EXCLUSIVE-LINE

AUSSENAUSSTATTUNG

- 20"-Leichtmetallfelgen, Farbe Black Metallic
- Schwarzer Aussenspiegel
- Aussenspiegel, automatisch einklappbar im Rückwärtsgang
- Aussenspiegel mit automatischer Abblendung (nur Fahrerseite)
- Kühlergrill mit Wabengitter (Piano Black)
- Radlaufleiste und Seitenverkleidung in Wagenfarbe
- Charakteristischer Kühlergrill vorne mit dunkler Verkleidung

INNENAUSSTATTUNG

- Nappaledersitze, Farbe Schwarz, Sitzheizung vorne
- Armaturenbrett, cordovanähnliches Simillleder [Black]
- Innenverkleidungen mit mattschwarzer Linienfolie
- Innenspiegel mit automatischer Abblendung (rahmenlos)
- Ambientebeleuchtung (Türverkleidung vorne und hinten)

SICHERHEIT

- Adaptive Geschwindigkeitsautomatik (MRCC)
- Adaptives Matrix-LED-Lichtsystem (ALH)

COMFORT

- Fahrersitz elektrisch verstellbar (acht Positionen und Lumber), zehnfach
- Beifahrersitz elektrisch verstellbar (acht Positionen und Lumber), zehnfach
- Lenkrad elektrisch verstellbar

HOMURA PLUS

ab CHF 70'800.-



Der Mazda CX-60 2025 Homura Plus in Machine Grey




20"-Leichtmetallfelgen, Farbe Black Metallic (235/50R20)



Nappaledersitze, Farbe Schwarz und Dachfutter in Schwarz



Elektrisches Panorama-Schiebedach



360° Surround View mit Durchsichtansicht

ABWEICHEND VOM HOMURA

AUSSENAUSSTATTUNG

- Elektrisches Panorama-Schiebedach mit elektronischem Schiebe- und Kippmechanismus von vorne nach hinten
- Elektrische Heckklappe mit Freihandfunktion
- Dunkel getönte Scheiben hinten (Privacy Glass)

INNENAUSSTATTUNG

- 150 W Netzteilsteckdose
- 1500 W Netzteilsteckdose (nur bei PHEV)
- Konsole hinten mit beleuchtetem Staufach (Fach unter Mittelarmlehne für vorne)
- Kabelloses Aufladen

SICHERHEIT

- 360° Surround View mit Durchsichtansicht

AUDIO

- AM / FM / DAB Radio mit Bose Surround Sound-System mit zwölf Lautsprechern und Bose Centerpoint und BassMatch

TAKUMI

ab CHF 68'250.-



Der Mazda CX-60 2025 Takumi in Rhodium White



20"-Leichtmetallfelgen, Farbe Black Metallic mit Diamond Cut (235/50R20)



Nappaledersitze, Farbe Weiss und Dachfutter in Hellgrau



Adaptives Matrix-LED-Lichtsystem (ALH)



Elektrisch verstellbarer Sitz

ABWEICHEND VOM EXCLUSIVE-LINE

AUSSENAUSSTATTUNG

- 20"-Leichtmetallfelgen, Farbe Black Metallic mit Diamond Cut
- Aussenspiegel in Wagenfarbe
- Aussenspiegel, automatisch einklappbar im Rückwärtsgang
- Aussenspiegel mit automatischer Abblendung (nur Fahrerseite)
- Kühlergrill mit Stabgitter (Piano Black)
- Charakteristischer Kühlergrill vorne verchromt

INNENAUSSTATTUNG

- Nappaledersitze, Farbe Weiss
- Armaturenbrett, weisser Stoff
- Schaltmanschetten aus Holz
- Innenspiegel mit automatischer Abblendung (rahmenlos)
- Ambientebeleuchtung (Türverkleidung vorne und hinten)

SICHERHEIT

- Adaptive Geschwindigkeitsautomatik (MRCC)
- Adaptives Matrix-LED-Lichtsystem (ALH)

COMFORT

- Fahrersitz elektrisch verstellbar (acht Positionen und Lumber), zehnfach
- Beifahrersitz elektrisch verstellbar (acht Positionen und Lumber), zehnfach
- Lenkrad elektrisch verstellbar

TAKUMI PLUS

ab CHF 71'750.-



Der Mazda CX-60 2025 Takumi Plus in Jet Black



20"-Leichtmetallfelgen, Farbe Black Metallic mit Diamond Cut (235/50R20)



Nappaledersitze, Farbe Weiss und Dachfutter in Hellgrau



150 W Netzteilsteckdose



Bose Surround Sound-System

ABWEICHEND VOM TAKUMI

AUSSENAUSSTATTUNG

- Elektrisches Panorama-Schiebedach mit elektronischem Schiebe- und Kippmechanismus von vorne nach hinten
- Elektrische Heckklappe mit Freihandfunktion
- Dunkel getönte Scheiben hinten (Privacy Glass)

INNENAUSSTATTUNG

- 150 W Netzteilsteckdose
- 1500 W Netzteilsteckdose (nur bei PHEV)
- Konsole hinten mit beleuchtetem Staufach (Fach unter Mittelarmlehne für vorne)
- Kabelloses Aufladen

SICHERHEIT

- 360° Surround View mit Durchsichtansicht

AUDIO

- AM / FM / DAB Radio mit Bose Surround Sound-System mit zwölf Lautsprechern und Bose Centerpoint und BassMatch

OPTIONSPAKETE

COMFORT PACK

CHF 2'900.-

Optional bei Exclusive-line

- Aussenspiegel, automatisch einklappbar im Rückwärtsgang
- Ledersitze, Farbe Schwarz und Dachfutter in Hellgrau
- Fahrer-Monitor (mit Kamera)
- Fahrersitz elektrisch verstellbar (acht Positionen und Lumber), zehnfach
- Beifahrersitz elektrisch verstellbar (acht Positionen und Lumber), zehnfach
- Beheizbare Sitze hinten
- Belüftete Vordersitze
- Personalisierung der Fahrereinstellungen mit Gesichtserkennung
 - Fahrersitz mit Memory-Funktion/Head-up-Display (HUD/Aussenspiegel vorn)
 - Memory der Fahrereinstellungen (AC/Sicherheitssystem/usw.)
 - Fahrpositionsassistent (Homura/Takumi)
 - Ein- und Ausstiegsassistent (Homura/Takumi)

DRIVER ASSISTANCE PACK

CHF 1'600.-

Optional bei Exclusive-line

- Adaptive LED-Scheinwerfer (20er Pack) mit LED-Lichtsignatur vorn, dunkel getönt
- Aussenspiegel mit automatischer Abblendung (nur Fahrerseite)
- Innenspiegel mit automatischer Abblendung (rahmenlos)
- Notbremsassistent (SBS), Pre-Crash Safety mit aktivem Bremsengriff (SBS, Smart Brake Support) [Rear] mit Rückfahr-Querverkehrswarner (RCTB)
- Front-Querverkehrswarner (FCTA)
- Adaptive Geschwindigkeitsautomatik (MRCC) mit Stauassistent (CTS) und Geschwindigkeitsbegrenzung

CONVENIENCE AND SOUND PACK

PHEV: CHF 2'800.-

Optional bei Exclusive-line, Homura und Takumi

Diesel: CHF 2'600.-

- Elektrische Heckklappe mit Freihandfunktion
- Dunkel getönte Scheiben hinten (Privacy Glass)
- 360° Surround View mit Durchsichtansicht
- 150 W Netzteilsteckdose
- 1500 W Netzteilsteckdose (nur bei PHEV)
- Konsole hinten mit beleuchtetem Staufach (Fach unter Mittelarmlehne für vorne)
- Beleuchtete Türablagen und Innenraumbeleuchtung vorne und hinten
- Kabelloses Aufladen
- Zwölf Lautsprecher
- Bose® Sound-System

PANORAMA-SCHIEBEDACH

CHF 1'300.-

Optional bei Exclusive-line, Homura und Takumi

- Elektrisches Panorama-Schiebedach mit elektronischem Schiebe- und Kippmechanismus von vorne nach hinten

PREISE

AB CHF 56 550.– MIT FRÜHLINGS-BONUS		PRIME-LINE	EXCLUSIVE-LINE	HOMURA	HOMURA PLUS	TAKUMI	TAKUMI PLUS
PLUG-IN-HYBRID (PHEV)							
2.5 e-Skyactiv PHEV 327 AWD, Allradantr. i-Activ AWD	Skyactiv-Drive, 8-Gang-Automat	66'850.–	68'150.–	74'100.–	77'800.–	75'050.–	78'750.–
DIESEL (MILD HYBRID)							
3.3 e-Skyactiv D 200 RWD, Hinterradantrieb	Skyactiv-Drive, 8-Gang-Automat	60'050.–	61'350.–	67'300.–	70'800.–	68'250.–	71'750.–
3.3 e-Skyactiv D 254 AWD, Allradantrieb i-Activ AWD	Skyactiv-Drive, 8-Gang-Automat	–	65'250.–	71'200.–	74'700.–	72'150.–	75'650.–
OPTIONEN							
Elektrisches Panorama-Schiebedach	–	1'300.–	1'300.– ¹	•	1'300.– ¹	•	
Metalllic- oder Mica-Lackierung	900.–	900.–	900.–	900.–	900.–	900.–	900.–
Spezial-Metalllic-Lackierung Rhodium White, Machine Grey Soul Red Crystal	1'200.– 1'400.–	1'200.– 1'400.–	1'200.– 1'400.–	1'200.– 1'400.–	1'200.– 1'400.–	1'200.– 1'400.–	1'200.– 1'400.–
MAZDA SERVICE PACK 4 JAHRE/80 000 KM: Deckt alle Kosten, die bei einem Service anfallen. Flüssigkeiten und Verschleissteile nicht enthalten. Informationen und Vertragsbedingungen unter mazda.ch/servicepack.	1'900.– für PHEV 2'400.– für Diesel	1'900.– für PHEV 2'400.– für Diesel	1'900.– für PHEV 2'400.– für Diesel	1'900.– für PHEV 2'400.– für Diesel	1'900.– für PHEV 2'400.– für Diesel	1'900.– für PHEV 2'400.– für Diesel	1'900.– für PHEV 2'400.– für Diesel
MAZDA SERVICE PACK 6 JAHRE/150 000 KM: Deckt alle Kosten, die bei einem Service anfallen. Flüssigkeiten und Verschleissteile nicht enthalten. Informationen und Vertragsbedingungen unter mazda.ch/servicepack.	3'310.– für PHEV 3'940.– für Diesel	3'310.– für PHEV 3'940.– für Diesel	3'310.– für PHEV 3'940.– für Diesel	3'310.– für PHEV 3'940.– für Diesel	3'310.– für PHEV 3'940.– für Diesel	3'310.– für PHEV 3'940.– für Diesel	3'310.– für PHEV 3'940.– für Diesel
OPTIONEN-PAKETE (PACK)							
DRIVER ASSISTANCE	–	1'600.–	•	•	•	•	•
CONVENIENCE & SOUND	–	2'800.– für PHEV 2'600.– für Diesel	2'800.– ¹ für PHEV 2'600.– ¹ für Diesel	•	2'800.– ¹ für PHEV 2'600.– ¹ für Diesel	•	•
COMFORT	–	2'900.–	• Nappaleder Farbe Schwarz	• Nappaleder Farbe Schwarz	• Nappaleder Farbe Pure White	• Nappaleder Farbe Pure White	• Nappaleder Farbe Pure White
MAZDA CONNECTED SERVICES							
MyMazda App Mazda Connected Services Pauschale für Fahrzeug-Vernetzung	• • 135.–	• • 135.–	• • 135.–	• • 135.–	• • 135.–	• • 135.–	• • 135.–

¹ Die beiden Optionen "Panorama-Schiebedach" und "Convenience & Sound" sind nur einzeln erhältlich (nicht kombinierbar)

• Serienmässige Ausstattung | – Für diese Version nicht lieferbar

Mazda-Garantie 6 Jahre/150 000 km | Hochspannungsbatterie (PHEV) 8 Jahre/160 000 km (es gilt das zuerst Erreichte)

Leasing durch Mazda Finance by BANK-now AG

Unverbindliche Nettopreise in CHF, inkl. MWST

Preis- und Ausstattungsänderungen ohne Voranmeldung vorbehalten

AUSSENFARBEN



ARCTIC WHITE | CHF 0.-



SOUL RED CRYSTAL | CHF 1'400.-



MACHINE GREY | CHF 1'200.-



RHODIUM WHITE | CHF 1'200.-



SONIC SILVER | CHF 900.-



PLATINUM QUARTZ | CHF 900.-



ZIRCON SAND | CHF 900.-



DEEP CRYSTAL BLUE | CHF 900.-



JET BLACK | CHF 900.-

Finden Sie mit dem Fahrzeugkonfigurator
den perfekten Mazda CX-60.



IHREN MAZDA
KONFIGURIEREN

INNENAUSSTATTUNG



Stoffsitze, Farbe Schwarz / Stoffsitze beheizbar,
Farbe Schwarz
(PRIME-LINE UND EXCLUSIVE-LINE)



Ledersitze beheizbar, perforiert, mit Belüftung,
Farbe Schwarz
(OPTIONAL FÜR EXCLUSIVE-LINE)



Nappaledersitze beheizbar, perforiert, mit
Belüftung, Farbe Schwarz
(HOMURA UND HOMURA PLUS)



Nappaledersitze beheizbar, perforiert, mit
Belüftung, Farbe Pure White
(TAKUMI UND TAKUMI PLUS)

LEICHTMETALLFELGEN



18" Leichtmetallfelgen, Farbe Grey Metallic
(235/60R18)
(PRIME-LINE)



20"-Leichtmetallfelgen, Farbe Silver Metallic
(235/50R20)
(EXCLUSIVE-LINE)



20"-Leichtmetallfelgen, Farbe Black Metallic
(235/50R20)
(HOMURA UND HOMURA PLUS)



20"-Leichtmetallfelgen, Farbe Black Metallic mit
Diamond Cut (235/50R20)
(TAKUMI UND TAKUMI PLUS)

ZUBEHÖR



LEICHTMETALLFELGEN 18", DESIGN 74A, DIAMOND CUT, 4 STÜCK
CHF 1'936.-



LEICHTMETALLFELGEN 20", DESIGN 75, DIAMOND CUT, 4 STÜCK
CHF 2'636.-



ANHÄNGEVORRICHTUNG MIT TEIL-ELEKTRISCH EINZIEHBAREM
KUGELKOPF
Diesel: 2'084.-
PHEV: 2'151.-



ALU-PEDALSET UND -FUSSSTÜTZE
CHF 307.-



TEPPICHSATZ LUXURY, SCHWARZ, 4 STÜCK, MIT CX-60-LOGO
VORN
CHF 151.-



LED-TÜR-PROJEKTOR MIT CX-60-LOGO, PROJIZIERT DAS LOGO
BEI GEÖFFNETER TÜR AUF DEN BODEN, FÜR FAHRER- UND
BEIFAHRERTÜR
CHF 366.-

Optionen und Zubehör: In dieser Preis- und Spezifikationsübersicht finden Sie eine kleine Auswahl unserer Zubehörreihe. Weitere Informationen zur gesamten erhältlichen Zubehörrpalette finden Sie unter <https://de.mazda.ch/konfigurator/>, wählen Sie das Fahrzeug aus und besuchen Sie den Abschnitt «Optionen und Zubehör». Die unverbindlichen Preisempfehlungen von Mazda (Suisse) SA unterliegen Änderungen und berücksichtigen möglicherweise Extras wie die Lackierung nicht. Im Preis der Leichtmetallfelgen sind die Reifen nicht enthalten. Die Kosten für den Einbau von Zubehörteilen können von Mazda-Händler zu Mazda-Händler unterschiedlich sein. Weitere Informationen zum Originalzubehör von Mazda und die aktuellen Preise, einschliesslich der unterschiedlichen Einbaukosten erhalten Sie von Ihrem Mazda-Händler.

ZUBEHÖR



DACHLASTENTRÄGER, ABSCHLIESSBAR
CHF 516.-



LADEKANTENSCHUTZ, EDELSTAHL
CHF 248.-



KOFFERRAUMWANNE, MIT CX-60-LOGO
CHF 149.-



EINSTIEGSBLENDEN FÜR TÜRSCHWELLEN, EDELSTAHL, 4 STÜCK, MIT BELEUCHTETEM CX-60-LOGO VORN
CHF 668.-

AUSSTATTUNG

	Prime-line	Exclusive-line	Homura	Homura Plus	Takumi	Takumi Plus
Aussenausstattung						
18"-Leichtmetallfelgen, Farbe Grey Metallic (235/60R18)	●	-	-	-	-	-
20"-Leichtmetallfelgen, Farbe Silver Metallic (235/50R20)	-	●	-	-	-	-
20"-Leichtmetallfelgen, Farbe Black Metallic (235/50R20)	-	-	●	●	-	-
20"-Leichtmetallfelgen, Farbe Black Metallic mit Diamond Cut (235/50R20)	-	-	-	-	●	●
LED-Scheinwerfer mit Scheinwerfer-Waschanlage	●	●	●	●	●	●
Adaptive LED-Scheinwerfer (20er Pack) mit LED-Lichtsignatur vorn, dunkel getönt	-	○ ⁽²⁾	●	●	●	●
LED-Tagfahrlicht und LED-Heckkombinationsleuchte	●	●	●	●	●	●
LED-Lichtsignatur vorne und hinten	-	●	●	●	●	●
LED Kodo Blinker	●	●	●	●	●	●
Aussenspiegel in Wagenfarbe	●	●	-	-	●	●
Aussenspiegel, Black	-	-	●	●	-	-
Aussenspiegel, automatisch einklappbar im Rückwärtsgang	-	○ ⁽¹⁾	●	●	●	●
Aussenspiegel mit automatischer Ablendung (nur Fahrerseite)	-	○ ⁽²⁾	●	●	●	●
Dachheckspoiler	●	●	●	●	●	●
Kühlergrill mit Stabgitter (Piano Black)	-	●	-	-	●	●
Kühlergrill mit Wabengitter (Piano Black)	-	-	●	●	-	-
Charakteristischer Kühlergrill vorne mit dunkler Verkleidung	-	-	●	●	-	-
Charakteristischer Kühlergrill vorne verchromt	●	●	-	-	●	●
Unterer Bereich der Stossfänger in Wagenfarbe	-	-	●	●	●	●
Unterer Bereich der Stossfänger hinten in Wagenfarbe mit schwarzer Verzierung	-	-	●	●	-	-
Unterer Bereich der Stossfänger hinten in Wagenfarbe mit verchromter Verzierung	-	-	-	-	●	●
Chromleisten im Seitenfensterbereich (nur oben)	-	-	-	-	●	●
Seitenverkleidung, Säulenverkleidung B und C in Material Black	●	-	-	-	-	-
Seitenverkleidung, Säulenverkleidung B und C in Piano Black	-	●	●	●	●	●
Radlaufleiste und Seitenverkleidung in Black	●	●	-	-	-	-
Radlaufleiste und Seitenverkleidung in Wagenfarbe	-	-	●	●	●	●
Elektrische Heckklappe mit Freihandfunktion	-	○ ⁽³⁾	○ ⁽³⁾	●	○ ⁽³⁾	●
Dunkel getönte Scheiben hinten (Privacy Glass)	-	○ ⁽³⁾	○ ⁽³⁾	●	○ ⁽³⁾	●
Elektrisches Panorama-Schiebedach mit elektronischem Schiebe- und Kippmechanismus von vorne nach hinten	-	○ ⁽⁴⁾	○ ⁽⁴⁾	●	○ ⁽⁴⁾	●

● = Serienausstattung, - = nicht erhältlich, ○ = optional als Teil des Packs

(1) Comfort Pack (2) Driver Assistance Pack (3) Pack Convenience & Sound (4) Elektrisches Panorama-Schiebedach

AUSSTATTUNG

	Prime-line	Exclusive-line	Homura	Homura Plus	Takumi	Takumi Plus
Innenausstattung						
Stoffsitze, Farbe Schwarz / Stoffsitze beheizbar, Farbe Schwarz	●	●	-	-	-	-
Ledersitze beheizbar, perforiert, mit Belüftung, Farbe Schwarz	-	○ ⁽¹⁾	-	-	-	-
Nappaledersitze beheizbar, perforiert, mit Belüftung, Farbe Schwarz	-	-	●	●	-	-
Nappaledersitze beheizbar, perforiert, mit Belüftung, Farbe Pure White	-	-	-	-	●	●
12,3"-TFT-Farb-Multidisplay mit Touchfunktion (nur Android Auto™/Apple CarPlay™)	●	●	●	●	●	●
Armaturenbrett, lederähnlich [Black]	-	●	-	-	-	-
Armaturenbrett, cordovanähnliches Simillleder [Black]	-	-	●	●	-	-
Armaturenbrett, weisser Stoff	-	-	-	-	●	●
Türverkleidung aus Simillleder [Black]	-	●	●	●	-	-
Türverkleidung aus weissem Stoff	-	-	-	-	●	●
Dekorative Türverkleidung mit metallartiger Netzfolie + Silver	-	●	-	-	-	-
Dekorative Türverkleidung mit mattschwarzer Linienfolie + Silver	-	-	●	●	-	-
Dekorative Türverkleidung aus Holz + Bright	-	-	-	-	●	●
Schaltmanschetten mit metallartiger Netzfolie	-	●	-	-	-	-
Schaltmanschetten mit mattschwarzer Linienfolie	-	-	●	●	-	-
Schaltmanschetten aus Holz	-	-	-	-	●	●
Becherhalter mit Deckel vorn	-	●	●	●	●	●
Klimaanlage mit 2-Zonen-Klimaautomatik und Ventilation hinten, Steuerschalter	●	●	●	●	●	●
Lautsprecherblende vorne und hinten in Weiss	-	-	-	-	●	●
Lederlenkrad (schwarzes Leder mit weisser Naht bei Takumi und Takumi Plus)	●	●	●	●	●	●
Rücksitzaufteilung (40:20:40), einklappbar mit Fernbedienung	●	●	●	●	●	●
Rücksitze in Neigung manuell verstellbar	●	●	●	●	●	●
Mittelarmlehne	●	●	●	●	●	●
ISO-FIX für Aussenseite der 2. Reihe	●	●	●	●	●	●
Sitzbelüftung für Rücksitz	-	●	●	●	●	●
HMI-Commander	●	●	●	●	●	●
Head-up-Display mit Projektion auf die Windschutzscheibe	-	●	●	●	●	●
Mittelarmlehne vorne	●	●	●	●	●	●
12,3" Instrumentenanzeige erweitert	●	●	●	●	●	●
Gepäckraumabdeckung (Typ Karakuri)	●	●	●	●	●	●
Innenspiegel mit automatischer Abblendung (rahmenlos)	-	○ ⁽²⁾	●	●	●	●
Abblendlicht vorne	-	●	●	●	●	●
Fussraum-Beleuchtung vorne	-	●	●	●	●	●
Fussraum-Beleuchtung hinten	-	-	●	●	●	●
Beleuchtung Handschuhfach	-	●	●	●	●	●
150 W Netzteilsteckdose	-	○ ⁽³⁾	○ ⁽³⁾	●	○ ⁽³⁾	●
1500 W Netzteilsteckdose (nur bei PHEV)	-	○ ⁽³⁾	○ ⁽³⁾	●	○ ⁽³⁾	●
Konsole hinten mit beleuchtetem Staufach (Fach unter Mittelarmlehne für vorne)	-	○ ⁽³⁾	○ ⁽³⁾	●	○ ⁽³⁾	●
Beleuchtete Türablagen und Innenraumbeleuchtung vorne und hinten	-	○ ⁽³⁾	●	●	●	●
Ambientebeleuchtung (Türverkleidung vorne und hinten)	-	-	●	●	●	●
Kabelloses Aufladen	-	○ ⁽³⁾	○ ⁽³⁾	●	○ ⁽³⁾	●

● = Serienausstattung, - = nicht erhältlich, ○ = optional als Teil des Packs

(1) Comfort Pack (2) Driver Assistance Pack (3) Pack Convenience & Sound (4) Elektrisches Panorama-Schiebedach

AUSSTATTUNG

	Prime-line	Exclusive-line	Homura	Homura Plus	Takumi	Takumi Plus
Sicherheit						
Berganfahrhilfe	●	●	●	●	●	●
Airbags – Vorne einstufig für Fahrer und einstufig für Beifahrer – Fahrer-Knie vorne – Ausschaltsensor für Beifahrer – Seiten-Airbags vorne und hinten – Kopfairbags vorne und hinten	●	●	●	●	●	●
Wegfahrsperre	●	●	●	●	●	●
Notfall-Reifenreparaturset	●	●	●	●	●	●
Reifendruckkontrollsystem (TPMS)	●	●	●	●	●	●
Vorderer Notbremsassistent (SBS, Smart Brake Support) (Fahrzeuge, Fussgänger (Tag und Nacht), Motorräder, Fahrräder, Kreuzungen) – Kreuzungs-Notbremsassistent (TAT)	●	●	●	●	●	●
Notbremsassistent (SBS), Pre-Crash Safety mit aktivem Bremsengriff (SBS, Smart Brake Support) [Rear] mit Rückfahr-Querverkehrswarner (RCTB)	-	○ ⁽²⁾	●	●	●	●
Spurwechselassistent mit Totwinkelwarner (BSM) mit Fahrzeugausstiegswarnung	●	●	●	●	●	●
Rückfahr-Querverkehrswarner (RCTA)	●	●	●	●	●	●
Front-Querverkehrswarner (FCTA)	-	○ ⁽²⁾	●	●	●	●
Aufmerksamkeitswarner (DAA)	●	●	●	●	●	●
Verkehrszeichenerkennung (TSR)	●	●	●	●	●	●
Intelligenter Geschwindigkeitsassistent (ISA)	●	●	●	●	●	●
Spurhalteassistent (LDWS)/Spurhalteassistent mit aktiver Lenkunterstützung (LAS)	●	●	●	●	●	●
Emergency Lane Keeping (ELK) mit Totwinkel-Assistent und Spurhalteassistent	●	●	●	●	●	●
Parkensoren hinten	●	●	●	●	●	●
Parkensoren vorne	-	●	●	●	●	●
360° Surround View mit Durchsichtansicht	-	○ ⁽³⁾	○ ⁽³⁾	●	○ ⁽³⁾	●
Heckkamera (digital) mit statischer Leitung	●	●	●	●	●	●
Abstands- und Geschwindigkeitswarnung (DSA) mit Anzeige und Bremse	●	●	●	●	●	●
eCall mit GPS	●	●	●	●	●	●
Fernlichtautomatik (HBC)	-	●	●	●	●	●
Fahrer-Monitor (mit Kamera)	-	○ ⁽¹⁾	●	●	●	●
Adaptive Geschwindigkeitsautomatik (MRCC) mit Stauassistent (CTS) und Geschwindigkeitsbegrenzung	-	○ ⁽²⁾	●	●	●	●
Alarmanlage mit Einbruchsensor	●	●	●	●	●	●
Dynamische Wankstabilisierung (KPC)	●	●	●	●	●	●

● = Serienausstattung, - = nicht erhältlich, ○ = optional als Teil des Packs

(1) Comfort Pack (2) Driver Assistance Pack (3) Pack Convenience & Sound (4) Elektrisches Panorama-Schiebedach

AUSSTATTUNG

	Prime-line	Exclusive-line	Homura	Homura Plus	Takumi	Takumi Plus
Comfort						
Keyless Entry mit Smart Key	-	●	●	●	●	●
Tempomat	●	●	●	●	●	●
Lenkradschaltknäuf (Direktmodus: PHEV und Diesel, Schaltgetriebemodus: PHEV)	●	●	●	●	●	●
Zwei elektrische Fernbedienungsschlüssel	●	●	●	●	●	●
Automatische Türverriegelung (Auto Door Lock, ADL)	●	●	●	●	●	●
Verstellbarer Fahrersitz (sechs Positionen)	●	-	-	-	-	-
Fahrersitz in der Neigung verstellbar (acht Positionen)	-	●	-	-	-	-
Fahrersitz elektrisch verstellbar (acht Positionen und Lumber), zehnfach	-	○ ⁽¹⁾	●	●	●	●
Beifahrersitz elektrisch verstellbar (acht Positionen und Lumber), zehnfach	-	○ ⁽¹⁾	●	●	●	●
Beifahrersitz verstellbar (sechsfach)	●	●	-	-	-	-
Elektronische Parkbremse (EPB) und Auto-Hold-Funktion mit HDP	●	●	●	●	●	●
Automatisches Licht und Scheibenwischer	●	●	●	●	●	●
Mazda Intelligent Drive Select (Mi-Drive) mit Modi Normal, Sport, Off-Road, Anhänger*	●	●	●	●	●	●
Bergabfahrkontrolle (HDC): Allradantrieb i-Activ AWD Modell	●	●	●	●	●	●
Scheibenwischer mit Enteisfunktion	-	●	●	●	●	●
Beheiztes Lenkrad	-	●	●	●	●	●
Lenkrad elektrisch verstellbar	-	-	●	●	●	●
Sitzheizung vorne	-	●	●	●	●	●
Beheizbare Sitze hinten	-	○ ⁽¹⁾	●	●	●	●
Belüftete Vordersitze	-	○ ⁽¹⁾	●	●	●	●
Personalisierung der Fahrereinstellungen mit Gesichtserkennung – Fahrersitz mit Memory-Funktion/Head-up-Display (HUD/Aussenspiegel vorn) – Memory der Fahrereinstellungen (AC/Sicherheitssystem/usw.) – Fahrpositionsassistent (Homura/Takumi) – Ein- und Ausstiegsassistent (Homura/Takumi)	-	○ ⁽¹⁾	●	●	●	●

Audio

Zwei USB-Type C-Anschlüsse vorne	●	●	●	●	●	●
Zwei USB-Type C-Ladeanschlüsse für 2. Sitzreihe	-	●	●	●	●	●
12 V Steckdose (vorne und im Kofferraum)	●	●	●	●	●	●
AM / FM / DAB Radio mit acht Lautsprechern	●	●	●	●	●	●
AM / FM / DAB Radio mit Bose Surround Sound-System mit zwölf Lautsprechern und Bose Centerpoint und BassMatch	-	○ ⁽³⁾	○ ⁽³⁾	●	○ ⁽³⁾	●
Apple CarPlay™ wireless / Android Auto™ wireless	●	●	●	●	●	●
Navigationssystem (Normal SD)	●	●	●	●	●	●

PHEV

AC-Ladeanschluss (OBC, 2-phasig 7,2 kW)	●	●	●	●	●	●
Fernbediente Vorheizung/Kühlung	●	●	●	●	●	●
Ladekabel Typ 2, Mode 2 und Mode 3	●	●	●	●	●	●



● = Serienausstattung, - = nicht erhältlich, ○ = optional als Teil des Packs

* Abschlepp Modus und Off-Road Modus nur für 4WD Modelle erhältlich

(1) Comfort Pack (2) Driver Assistance Pack (3) Pack Convenience & Sound (4) Elektrisches Panorama-Schiebedach

TECHNISCHE DATEN

	3.3 e-SKYACTIV D 200 RWD	3.3 e-SKYACTIV D 254 AWD	2.5 e-SKYACTIV PHEV 327 AWD
Gewicht und Abmessungen			
Länge insgesamt (mit/ohne Nummernschildhalter) (mm)	4'745 / 4'740	4'745 / 4'740	4'745 / 4'740
Breite insgesamt von Spiegel zu Spiegel (geöffnet) (mm)	2'134	2'134	2'134
Höhe insgesamt mit Shark-Fin-Antenne – ohne Zuladung (mm)	18": 1'682,3 / 1'682,0 20": 1'688,1 / 1'687,8	18": 1'681,9 / 1'681,6 20": 1'687,8 / 1'687,5	18": 1'680,1 20": 1'685,9
Radstand (mm)	2'870	2'870	2'870
Zulässiges Gesamtgewicht des Fahrzeugs (kg) (gesamt)	2'500	2'516	2'667
Zulässiges Gesamtgewicht des Fahrzeugs (kg) (vorne)	1'170	1'198	1'221
Zulässiges Gesamtgewicht des Fahrzeugs (kg) (hinten)	1'330	1'318	1'446
Zulässiges Anhängengewicht ohne Bremsen (kg)	750	750	750
Zulässiges Anhängengewicht mit Bremsen (12% Steigung) (kg)	2'500	2'500	2'500
Kofferraumvolumen			
Kofferraumvolumen – VDA (alle Sitze oben bis zur Heckablage (oder Sitzlehne) ohne Aufbewahrungsmöglichkeiten unter dem Boden) (l)	477	477	477
Kofferraumvolumen – VDA (alle Sitze oben bis zur Heckablage (oder Sitzlehne), einschliesslich der Aufbewahrungsmöglichkeiten unter dem Boden) (l)	570	570	570
Kofferraumvolumen – VDA (2. Sitze unten bis zur Heckablage (oder Sitzlehne), einschliesslich der Aufbewahrungsmöglichkeiten unter dem Boden) (l)	1'148	1'148	1'148
Kofferraumvolumen – VDA (2. Sitze (und 3. Sitze) unten bei dachhoher Zuladung, einschliesslich Aufbewahrungsmöglichkeiten unter dem Boden) (l)	1'726	1'726	1'726
Kofferraum			
Länge des Kofferraums (mm)	bis 2. Sitzreihe / bis 1. Sitzreihe		975 / 1918 (bis zur Rückseite der Vordersitze)
Breite des Kofferraums (mm)	1'130		
Höhe des Kofferraums (mm)	vom Boden bis zur Kofferraumabdeckung		499
	vom Boden bis zum Dach		817
	vom Boden bis zum Dach (einschliesslich Panoramadach)		800
Öffnung der Kofferraumklappe (mm) Höhe /Breite	758 / 1'060		
Reifen und Räder			
Reifengrösse	235/60 R18 235/50 R20 235/50 R20 (HP) (nicht erhältlich mit Schiebedach)	235/60 R18 235/50 R20 235/50 R20 (HP) (nicht erhältlich mit Schiebedach)	235/60 R18 235/50 R20 235/50 R20 (HP) (nicht erhältlich mit Schiebedach)



1'688.1 mm

TECHNISCHE DATEN

	3.3 e-SKYACTIV D 200 RWD	3.3 e-SKYACTIV D 254 AWD	2.5 e-SKYACTIV PHEV 327 AWD
Motor			
Emissionsvorschrift	Euro 6e	Euro 6e	Euro 6e
Getriebetyp	Automatikgetriebe mit 8 Gängen	Automatikgetriebe mit 8 Gängen	Automatikgetriebe mit 8 Gängen
Anzahl der Zylinder	6	6	4
Kraftstoffeinspritzung	Elektrische Common-Rail-Direkteinspritzung	Elektrische Common-Rail-Direkteinspritzung	Direkteinspritzung
Hubraum (cc)	3'283	3'283	2'488
Bohrung x Hub (mm x mm)	86,0 x 94,2	86,0 x 94,2	89,0 x 100,0
Kompressionsverhältnis	15,2	15,2	13,0
Max. Leistung (kW (PS)/U/min): System	147 (200)/3'600-4'200	187 (254)/3'750	241 (327)/6'000
Max. Leistung (kW (PS)/U/min): Motor	147 (200)/3'600-4'200	187 (254)/3'750	141 (191)/6'000
Max. Leistung (kW (PS)/U/min): Elektromotor	-	-	129 (175)/5'500
Max. Drehmoment (Nm/U/min): System	450/1'400-3'000	550/1'500-2'400	500/4'000
Max. Drehmoment (Nm/U/min): Motor	450/1'400-3'000	550/1'500-2'400	261/4'000
Max. Drehmoment (Nm/U/min): Elektromotor	-	-	270/400
Tankinhalt (l)	58	58	50
Emissionskontrollgerät	Diesel-Oxidationskatalysator und SCR für F&SCR	Diesel-Oxidationskatalysator und SCR für F&SCR	3-Wege-Katalysator
Fahrleistung			
Höchstgeschwindigkeit, elektronisch begrenzt (km/h)	212	219	200
Beschleunigung (0 – 100 km/h) (s)	8.4	7.4	5.8
Batterie Hybridfahrzeug			
Typ	Lithium-Ionen-Batterie	Lithium-Ionen-Batterie	Lithium-Ionen-Batterie
Spannung (V)	44.4	44.4	355
Entladekapazität (Ah)	-	-	50
Batteriekapazität (Batterieleistung) (kWh)	0.33	0.33	17.8
Batteriegewicht (Pack) (kg)	-	-	176
Elektrische Reichweite im EV Mode (km) ¹	-	-	63 – 64
Maximale Stundenleistung des E-Motors ^{2/3}	-	-	7,2 h
Ladezeit (Ladezeit (2,3 kW Typ 2 SOC (20 bis 80%))) ⁴	-	-	5h
Ladezeit (Ladezeit (2,3 kW Typ 2 SOC (0 bis 100%))) ⁴	-	-	8h20m
Ladezeit (Ladezeit (7,2 kW Typ 3 SOC (20 bis 80%))) ^{4/2}	-	-	1h30m
Ladezeit (Ladezeit (7,2 kW Typ 3 SOC (0 bis 100%))) ^{4/2}	-	-	2h20m

¹ Die tatsächliche Reichweite hängt von verschiedenen Faktoren ab, wie z. B. dem individuellen Fahrstil, der Geschwindigkeit, dem Streckenprofil, der Beladung, der Umgebungstemperatur und der Verwendung von Komponenten im Fahrzeug, die Strom verbrauchen (z. B. Klimaanlage, Sitzheizung). | ² Empfehlung: TCS Wallbox für Mazda (Ladeleistung bis 11 kW) | ³ Die tatsächliche Ladeleistung variiert im Verlaufe eines Ladevorgangs und wird von verschiedenen Bedingungen beeinflusst, wie z. B. Aussentemperatur, Batterietemperatur, Ladestand der Batterie, u. a. m. | ⁴ Die Ladezeit bezieht sich auf eine Umgebungstemperatur von 25° C. Die genaue Ladezeit hängt von verschiedenen Bedingungen zum Zeitpunkt des Ladevorgangs ab, z. B. vom Typ des Ladegeräts, dem Zustand der Batterie, den Lademustern sowie von der Batterie- und Umgebungstemperatur. Bei kalten Bedingungen wirken sich sowohl die Batterie- als auch die Umgebungstemperatur auf die erforderliche Ladezeit aus, was in bestimmten Situationen zu einer deutlichen Verlängerung der Ladezeit führen kann.

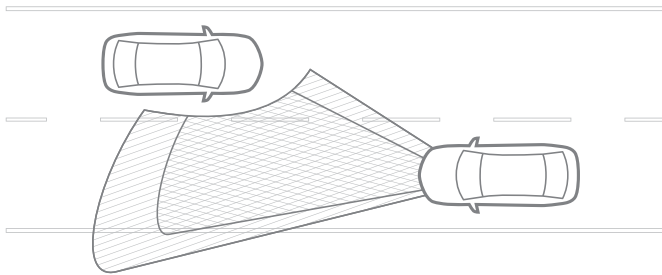
TECHNISCHE DATEN

	3.3 e-SKYACTIV D 200 RWD	3.3 e-SKYACTIV D 254 AWD	2.5 e-SKYACTIV PHEV 327 AWD
ENERGIEVERBRAUCH WLTP¹			
Kombiniert, l/100 km + kWh/100 km	5,0-5,1	5,3-5,5	1,4 + 22,7-23,1
Benzinäquivalent, l/100 km	5,7-5,8	6,0-6,3	3,9
CO ₂ -Emissionen, g/km ²	129-133	138-142	31-33
CO ₂ aus der Treibstoff- und Strombereitstellung, g/km	22	23-24	31-32
Energieeffizienz-Kategorie 2025	D	E	E-F
Emissionsvorschrift	Euro 6e	Euro 6e	Euro 6e

¹ EU-Normverbrauch. Der Energieverbrauch und damit die CO₂-Emissionen eines Fahrzeugs sind auch vom Fahrstil und anderen nichttechnischen Faktoren abhängig.

² CO₂-Durchschnitt aller erstmals immatrikulierten Personenwagen 113 g/km. CO₂-Zielwert nach neuem Prüfzyklus WLTP 93,6 g/km.

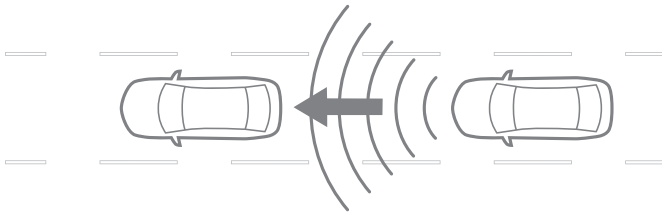
MODERNSTE SICHERHEITSTECHNOLOGIE



ADAPTIVES MATRIX-LED-LICHTSYSTEM

Das adaptive Matrix-LED-Lichtsystem von Mazda ist die ultimative Scheinwerfer-Technologie. Sie beleuchtet die Strasse taghell, damit Sie jederzeit sicher und mühelos fahren. Bei Nacht ermöglichen drei Technologien in Kombination eine bessere Sicht. Das Abblendlicht mit grosser Reichweite beleuchtet bei langsamer Fahrt einen grösseren Bereich und Fussgänger, die mit dem Fahrzeug kollidieren könnten. Der Autobahnmodus verbessert die Sicht bei hohen Geschwindigkeiten und das blendfreie Fernlicht dunkelt automatisch einen Teil des beleuchteten Bereichs ab, um entgegenkommende Fahrzeuge nicht zu blenden.

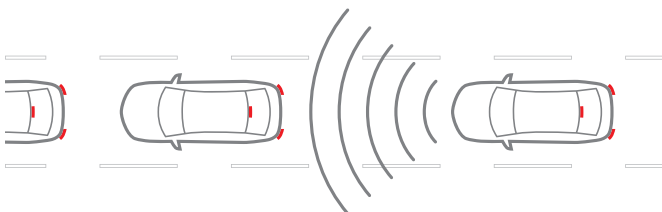
(Optional mit Driver Assistance-Pack ab Exclusive-line und Serienmässig ab Homura)



ADAPTIVE GESCHWINDIGKEITSAUTOMATIK MRCC

Zur Aktivierung legt der Fahrer die maximale Geschwindigkeit (genau wie bei Geschwindigkeitsautomatik) und die Grösse des einzuhaltenden Abstands fest. Das Radar beobachtet den vorausfahrenden Verkehr und das Fahrzeug fährt automatisch langsamer oder schneller, um den eingestellten Abstand einzuhalten. Das System hat darüber hinaus eine Stop-and-Go-Funktion. Das Fahrzeug beschleunigt und bremst im Start-/Stopp-Verkehr automatisch mit minimalem Eingriff.

(Optional mit Driver Assistance Pack ab Exclusive-line und Serienmässig ab Homura)



CITY-NOTBREMSASSISTENT SBS VORN

SBS warnt mit Warnanzeigen auf dem Display und einem Signalton, wenn der Frontradarsensor und die Frontkamera ein vorausfahrendes Fahrzeug, Fussgänger oder ein Fahrrad erkennen, mit denen das Fahrzeug kollidieren könnte. Sollte die Kollision unvermeidbar sein, unterstützt der Notbremsassistent Sie beim Bremsen, um den Schaden zu begrenzen. Ausserdem werden die Bremsen fest und schnell angezogen, wenn das Bremspedal gedrückt wird. Der Kreuzungs-Notbremsassistent soll den Fahrer dabei unterstützen, beim Abbiegen an einer Kreuzung eine Kollision mit einem entgegenkommenden Fahrzeug zu vermeiden (oder den Aufprall zu verringern).

(Standardausstattung der Reihe)

MAZDA FINANCE



FAIR UND FLEXIBEL. STETS LEISTUNGSBEREIT.

Sie profitieren von finanzieller Sicherheit, Vorhersehbarkeit und hervorragenden Geschäftskonditionen. Auf diese Weise können wir Ihnen jederzeit attraktive und personalisierte Finanzservices für Gewerbekunden bieten sowie eine schnelle und einfache Bearbeitung über Ihren Mazda Partner. Mit solch attraktiven Finanzierungs- und Leasingoptionen ist Ihre Flotte schnell, effizient und sicher einsatzbereit.



FINANZIERUNG

Dank flexibler Laufzeiten von 24, 30, 36, 42 und 48 Monaten sowie einer vertraglich vereinbarten Schlussrate ist die Finanzierung Ihres Mazda Firmenwagens leicht kalkulierbar.



SARA-MOBILITÄT

Jede Wartung, die an Ihrem Mazda durch einen Mazda Partner in der Schweiz oder im Liechtenstein ausgeführt wird, gibt Ihnen automatisch Anrecht auf SARA-Mobilität - eine Dienstleistung, die im Falle einer Panne, eines Unfalles oder eines anderen unvorhersehbaren Ereignisses an Ihrem Fahrzeug Ihre Mobilität und die Mobilität Ihrer Mitfahrer in der Schweiz und in ganz Europa gewährleistet.



6 JAHRE MAZDA-NEUWAGENGARANTIE

Mazdas Qualität und Zuverlässigkeit sind sprichwörtlich, aber Sie können nicht nur auf unseren guten Ruf vertrauen. Wir untermauern ihn mit einer umfassenden Neuwagengarantie von 6 Jahren. Was deckt diese ab? Sie schützt Sie vor den Kosten unvorhergesehener Reparaturen für jede wichtige Fahrzeugkomponente.

Wir verlängern unsere Neuwagengarantie auf 6 Jahre oder 150 000 Kilometer.

MAZDA AFTERSALES SERVICE – PERFEKTION BIS INS DETAIL

Hier bei Mazda wenden wir für Aftersales-Produkte und Serviceleistungen die gleiche Präzision und Hingabe auf wie für die Herstellung unserer Fahrzeuge. Von Mazda Originalteilen und Originalzubehör über Servicepläne bis hin zu Apps, um Ihr Fahrzeug zu vernetzen – wir kümmern uns während des gesamten Produktlebenszyklus Ihres Fahrzeugs um alle Ihre Bedürfnisse rund um die Mobilität.



MAZDA ORIGINALTEILE

Speziell für Ihren Mazda CX-60 2025 entwickelt. Perfekte Passform garantiert.



6+ FAIR SERVICE

Geniessen Sie 100 % Mazda Qualität auch nach Ablauf der Werksgarantie.



MAZDA ORIGINALZUBEHÖR

Nach den gleichen hohen Qualitätsstandards wie Ihr Mazda hergestellt.



MAZDA SERVICE PACK

Die bequemste Art, um Ihr Fahrzeug in Schuss zu halten.



SERVICELEISTUNGEN FÜR FAHRZEUGBESITZER

Online Service-Buchung, rund um die Uhr verfügbar, Video-Beratung, Echtzeit-Updates und vieles mehr.



MyMazda APP

Für ein lückenlos vernetztes Fahrerlebnis.



SARA-MOBILITÄT MIT TCS

Immer und überall ein sicheres Gefühl.

ÜBERSICHT FÜR
MAZDA AFTERSALES

[MEHR ERFAHREN](#)

MEHR INFORMATIONEN ZUM MAZDA CX-60 2025

Entwerfen Sie mit dem Konfigurator Ihre Idealversion dieses bahnbrechenden SUVs.



IHREN MAZDA KONFIGURIEREN

Erhalten Sie Antworten auf alle Ihre Fragen. Fordern Sie hier weitere Informationen an.



HÄNDLER SUCHEN



PROBEFAHRT BUCHEN



DAS FLOTTENTEAM KONTAKTIEREN



FOLGEN SIE UNS BEI



CRAFTED IN JAPAN

FEBRUAR 2025