



MAZDA 6 2022

LISTĂ DE PREȚURI ȘI SPECIFICAȚII

VALABILĂ DE LA 1 SEPTEMBRIE 2022

MAZDA 6 2022

	Performanță kw / CP	Transmisie	Preț cu TVA inclus
G145 Attraction	107 / 145	6 MT	31.390 €
G165 Attraction	121 / 165	6 MT	31.490 €
G165 Attraction	121 / 165	6 AT	33.490 €
G165 Revolution	121 / 165	6 MT	33.490 €
G165 Homura	121 / 165	6 MT	36.290 €
G194 Revolution AT	143 / 194	6 AT	36.090 €
G194 Homura AT	143 / 194	6 AT	38.890 €
G194 Revolution Top AT (piele neagră)	143 / 194	6 AT	37.890 €
G194 Takumi Plus AT	143 / 194	6 AT	38.690 €

MAZDA 6 SPORT COMBI

G145 Attraction	107 / 145	6 MT	31.390 €
G165 Attraction	121 / 165	6 MT	31.490 €
G165 Attraction	121 / 165	6 AT	33.490 €
G165 Revolution	121 / 165	6 MT	33.490 €
G165 Homura	121 / 165	6 MT	36.290 €
G194 Revolution AT	143 / 194	6 AT	36.090 €
G194 Homura AT	143 / 194	6 AT	38.890 €
G194 Revolution Top AT (piele neagră)	143 / 194	6 AT	37.890 €
G194 Takumi Plus AT	143 / 194	6 AT	38.690 €

Descoperă avantajele de până la 12.000 lei prin Programul Rabla 2022: 9.000 lei Prima de Casare pentru două vehicule cu o vechime mai mare sau egală cu 6 ani și 3.000 lei extra bonus de casare, dacă cele 2 vehicule sunt mai vechi de 15 ani și cu norma de poluare Euro 3 sau inferioară, pentru achiziția modelelor ce nu depășesc emisiile de CO2 valoarea de 160 g/km conform normelor WLTP.

VOPSEA

Metalizată	510 €
Metalizată – Gri Machine	650 €
Metalizată – Roșu Soul Crystal	790 €

TRAPĂ

Trapă (disponibilă pe Takumi Plus)	800 €
------------------------------------	-------



ECHIPARE SELECTIVĂ STANDARD

ATTRACTION

Jante din aliaj de 17"
Climatizare automată pe două zone
Sistem Bluetooth®
Ecran color tactil 8" cu Centru de comandă HMI
Head Up Display
Pilot automat adaptiv MRCC
Faruri LED direcționale, lumini diurne LED, stopuri LED
Asistent depășire bandă de rulare
Sistem monitorizare unghi mort (BSM)
Control automat fază lungă (HBC)
Volan încălzit, îmbrăcat în piele
Senzori de ploaie și lumină
Sistem de navigație
Scaune față încălzite
Senzori de parcare față / spate
Cameră video marșarier
Oglinzi rabatabile automat
Asistent inteligent de frânare în oraș
Wireless CarPlay

REVOLUTION

(în plus față de ATTRACTION)

Jante din aliaj de 19"
Faruri LED adaptive
Smart Key
Sistem audio BOSE® / 11 difuzoare
Set de cadrane digitale
Sistem de monitorizare 360°
Sistem de alertare a atenției șoferului (DAA)

HOMURA

(în plus față de REVOLUTION)

Jante aliaj 19" negre
Capace oglinzi negre
Tapițerie din piele roșie
Panouri uși negre

ACCESORII



Tăviță portbagaj



Apărătoare noroi



Pedale din aluminiu

REVOLUTION TOP

(în plus față de REVOLUTION)

Tapițerie din piele
Scaune reglabile electric față
Scaun șofer cu memorie
Scaune spate încălzite
Scaune față ventilate

TAKUMI PLUS

(în plus față de REVOLUTION TOP)

Tapițerie piele Nappa maro
Plafon negru
Trapă (opțional)
Grilă frontală culoare Gunmetal
Volan - cusături speciale
Ornamente crom satinat
Oglindă interioară fără ramă
Kit lumini interior cu LED
Ornamente lemn la interior



Praguri iluminate



Suport bare acoperiș



Baghetă protecție din inox



Kit spoturi LED la interior

ROȚI



Jante aliaj 17" – Attraction



Jante aliaj 19" argintiu deschis – Revolution /
Revolution Top / Takumi Plus

TAPIȚERIE



Stofă Neagră – Attraction / Revolution



Piele Neagră – Revolution Top



Piele Maro – Takumi Plus

COLOURS



ALB ARCTIC SOLID



ALB SNOWFLAKE



ARGINTIU SONIC



ALBASTRU REFLEX MC



ALBASTRU DEEP CRYSTAL MC



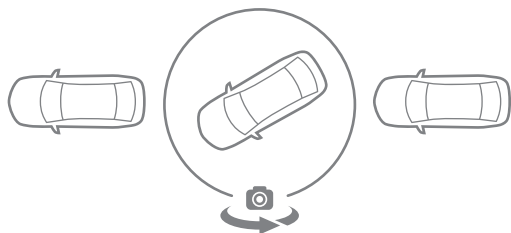
GRI MACHINE



ROȘU SOUL CRYSTAL

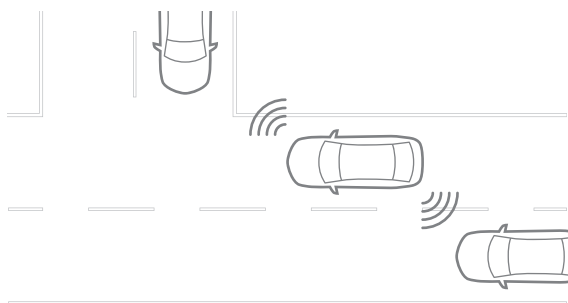


NEGRU JET BLACK MC



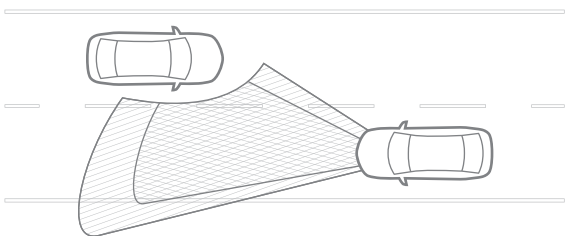
SISTEM MONITORIZARE 360°

Conducând oriunde cu o liniște interioară constantă vă crește încrederea în sine și vă ascute simțurile pentru a vă concentra doar asupra a ceea ce contează cu adevărat. Dotată cu o cameră de parcare sus-jos de 360 de grade, nua Mazda 6 vă asigură o vedere completă asupra împrejurimilor mașinii atunci când manevrați.



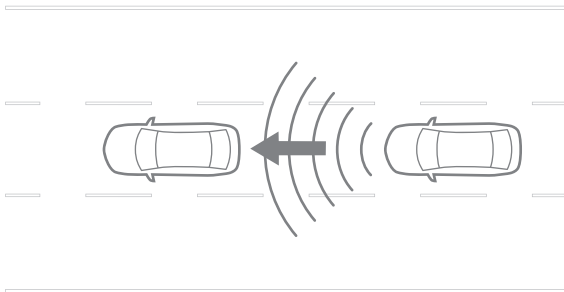
SISTEM MONITORIZARE UNGHI MORT (BSM) CU ALERTĂ DE TRAFIC SPATE ȘI FAȚĂ

Sistemul de monitorizare unghi mort detectează vehicule care se apropie din spate sau din banda adiacentă, astfel încât să puteți schimba benzile în siguranță. Vă avertizează automat cu privire la prezența vehiculelor în oricare din unghiurile moarte, atât printr-un semnal sonor, cât și prin afișarea unei pictograme în oglinda ușii corespunzătoare. Sistemul de Alertă Trafic Spate funcționează atunci când mergeți în marșarier, folosind radare și indicatoare pentru a urmări vehiculele care vin din ambele părți și vă avertizează atunci când se apropie. Sistemul de Alertă Trafic Față se asigură să rămâneți în siguranță chiar și atunci când sunteți în trafic în intersecțiile aglomerate.



FARURI LED ADAPTIVE – MATRIX

Proiectat să funcționeze noaptea, sistemul analizează automat vehiculele din față sau cele care se apropie în direcția opusă, schimbând automat fazele (de drum și de întâlnire), prin aprinderea și oprirea becurilor LED individuale, după cum este necesar. Acest lucru face posibilă conducerea cu luminile de drum în permanență, îmbunătățind în mod semnificativ vizibilitatea când conduceți noaptea, fără să îi deranjeze pe alți soferi.



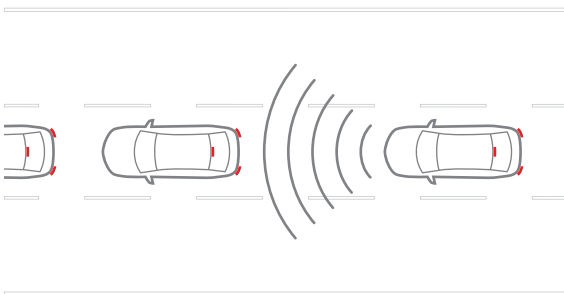
PILOT AUTOMAT ADAPTIV MAZDA (MRCC)

Pilotul Automat Adaptiv folosește un radar cu undă milimetrică pentru a aprecia viteza și distanța relativă față de mașina din față. Ajută șoferul să mențină o distanță sigură față de mașina din față, făcând astfel drumurile lungi de pe autostradă mai puțin obositoare și mai plăcute. Sistemul Inteligent de Frânare ajută la reducerea riscului de coliziune la viteză mică, cel mai frecvent tip de accidente din circulație în oraș. Sistemul monitorizează distanța și viteza de apropiere față de vehiculul din față, aplicând automat frânele dacă este anticipată o coliziune.



SISTEM DE MONITORIZARE ȘOFER

Utilizează o cameră pentru a vă asigura că rămâneți în permanență în alertă. Sistemul monitorizează totul, de la poziția ochilor, numărul de clipiri, până la unghiul gurii și al feței, astfel încât să fiți alertat atunci când apare oboseala sau somnolența. Sistemul de monitorizare a șoferului funcționează constant, folosind o cameră cu infraroșu și un LED infraroșu, astfel încât să puteți rămâne în siguranță și să continuați să conduceți cu încredere nu numai în timpul nopții, dar chiar și atunci când purtați ochelari de soare.



SISTEMUL DE ASISTENȚĂ ÎN TRAFIC

Când mașina este blocată în trafic, sistemul acționează automat pedalele de accelerație și frână pentru a menține o distanță de tracțiune corespunzătoare între mașina dumneavoastră și vehiculului din față. În plus, asistă și cu manevrele de direcție pentru a menține mașina pe banda corespunzătoare. Sistemul contribuie foarte mult la siguranța dumneavoastră și la reducerea oboselii, astfel încât fiecare experiență să rămână plăcere pură.

SPECIFICAȚII TEHNICE

MAZDA6 SEDAN	G145	G165	G165	G194
	Manual (MT) 2WD	Manual (MT) 2WD	Automatic (AT) 2WD	Automatic (AT) 2WD
Cilindree (cc)	1.998	1.998	1.998	2.488
Cilindri	4	4	4	4
Putere maximă (kW/CP/rpm)	107 (145) / 6.000	121 (165) / 6.000	121 (165) / 6.000	143 (194) / 6.000
Cuplu maxim (Nm/rpm)	213 / 4.000	213 / 4.000	213 / 4.000	258 / 4.000
Raport de compresie	13 : 1	13 : 1	13 : 1	13 : 1
Accelerație (0-100km/h în sec.)	9,9	9,4	10,7	8,1
Viteză maximă (km/h)	208	216	209	223
Consum combustibil - urban	7,7	8,1	7,3	8,8
Consum combustibil - extra urban	5,3	5,4	5,4	5,4
Consum combustibil - combinat	6,2	6,4	6,2	6,7
Emisii CO ₂ (g/km)	142	146	141	153
Consum combustibil - scăzut	8,7	8,4	9,2	10,3
Consum combustibil - mediu	6,6	6,8	6,9	7,4
Consum combustibil - mare	5,8	5,8	6,1	6,3
Consum combustibil - foarte mare	6,7	6,8	7,1	7,2
Consum combustibil - combinat	6,7	6,7	7,0	7,4
Emisii CO ₂ (g/km)	152	152	159	167
Normativ noxe CE	Euro 6d	Euro 6d	Euro 6d	Euro 6d
Combustibil	Petrol	Petrol	Petrol	Petrol
Capacitate rezervor combustibil (l)	62	62	62	62
Masă proprie maximă (kg)-inclusiv șoferul	1.467 – 1.535	1.482 – 1.552	1.500 – 1.562	1.535 – 1.610
Masă totală admisă (kg)	2.005	2.015	2.055	2.095
Masă max. Remorcată (kg) (fără frână)	680	680	680	680
pantă 8%	1.700	1.700	1.700	1.700
pantă 12%	1.500	1.500	1.500	1.500
Lungime / Lățime / Înălțime totală (mm)	4.870 / 1.840 / 1.450			
Ampatament (mm)	2.830	2.830	2.830	2.830
Volu Portbagaj 5 Scaune	480	480	480	480

MAZDA6 SPORT COMBI	G145	G165	G165	G194
	Manual (MT) 2WD	Manual (MT) 2WD	Automatic (AT) 2WD	Automatic (AT) 2WD
Cilindree (cc)	1.998	1.998	1.998	2.488
Cilindri	4	4	4	4
Putere maximă (kW/CP/rpm)	107 (145) / 6.000	121 (165) / 6.000	121 (165) / 6.000	143 (194) / 6.000
Cuplu maxim (Nm/rpm)	213 / 4.000	213 / 4.000	213 / 4.000	258 / 4.000
Raport de compresie	13 : 1	13 : 1	13 : 1	13 : 1
Accelerație (0-100km/h în sec.)	10,0	9,4	10,6	8,1
Viteză maximă (km/h)	206	214	205	223
Consum combustibil - urban	7,7	8,1	7,3	8,8
Consum combustibil - extra urban	5,3	5,4	5,4	5,4
Consum combustibil - combinat	6,2	6,4	6,2	6,7
Emisii CO ₂ (g/km)	142	146	141	153
Consum combustibil - scăzut	8,8	8,6	9,2	10,5
Consum combustibil - mediu	6,6	6,7	7,0	7,6
Consum combustibil - mare	5,9	6,1	6,2	6,5
Consum combustibil - foarte mare	6,9	7,1	7,4	7,5
Consum combustibil - combinat	6,8	6,8 – 6,9	7,2	7,6
Emisii CO ₂ (g/km)	155	155	164	172
Normativ noxe CE	Euro 6d	Euro 6d	Euro 6d	Euro 6d
Fuel	Petrol	Petrol	Petrol	Petrol
Tank Capacity	62	62	62	62
Masă proprie maximă (kg)-inclusiv șoferul	1.475 – 1.543	1.485 – 1.566	1.500 – 1.558	1.551 – 1.623
Masă totală admisă (kg)	2.042	2.051	2.081	2.113
Masă max. Remorcată (kg) (fără frână)	680	680	680	680
pantă 8%	1.500	1.700	1.700	1.700
pantă 12%	1.500	1.500	1.500	1.500
Lungime / Lățime / Înălțime totală (mm)	4.870 / 1.840 / 1.450			
Ampatament (mm)	2.830	2.830	2.830	2.830
Volum Portbagaj:				
5 scaune	522	522	522	522
2 scaune	1.648	1.648	1.648	1.648

MAZDA ROMÂNIA

GARANȚIE MAZDA

Acum beneficiezi de Garanție Mazda 6 ani în limita a 150.000km.

MAZDA EUROPE SERVICE (MES)

Dacă ai nevoie de ajutor cu mașina – fie că este vorba de remorcarea vehiculului până acasă, sau de recuperarea vehiculului de acasă – suntem gata să te ajutăm. În cazuri de accident, furt sau chiar vandalizarea mașinii, vei primi din partea noastră asistență la nivel local. Serviciul Mazda Europe Service este disponibil 24 ore pe zi, 365 zile pe an, în mai mult de 40 de țări europene. Vei primi asistență rutieră gratuită pentru 1 an de la achiziția mașinii noi și ulterior în fiecare an după efectuarea reviziei periodice la un reparator autorizat Mazda, dar nu mai mult de 10 ani de la data de fabricație.

Disclaimer:

Mazda România își rezervă dreptul de efectua modificări la nivelul prețurilor, specificațiilor și echipamentelor datorită dezvoltării constante a produselor sale. Toate datele prezentate în această listă sunt neangajante și sub rezerva greșelilor de tipar.

