

NOWA MAZDA CX-60

PRZEWODNIK PO MARCE I MODELU

人馬一体



6
LAT

GWARANCJA
MAZDY

Warunki cenowe zawarte w cenniku stanowią niewiążącą rekomendację Mazda.
Dealerzy / ASO samodzielnie ustalają ceny sprzedaży swoich produktów / usług.
Proszę odwołać się do informacji umieszczonych na ostatniej stronie cennika.

DRIVE TOGETHER

Nie nadejdzie taki dzień.

Nie nadejdzie dzień, w którym Mazda stworzy samochód, który nie poruszy Twojego serca. Nasze samochody stają się częścią Ciebie. Poczuj sztukę designu Mazdy. Japoński kunszt zamknięty w dwóch niezwykłych nadwoziach. Wsiadasz i czujesz to znowu.

Czyste i piękne, skupione na Tobie wnętrze. Wciskasz start.

Przyspieszasz. I czujesz to. Prawdziwe emocje. I tak za każdym razem.

Podczas każdej podróży. To nas napędza. Nigdy nie złamiemy naszych zasad.

Możesz być tego pewien.



PRZYJEMNOŚĆ Z PROWADZENIA

Podążamy własną drogą, ponieważ naszym zdaniem samochody służą do czegoś więcej, niż tylko przemieszczania się z punktu A do B. Naszą nadrzędną wartością jest tworzenie samochodów, które pozwalają poczuć prawdziwą przyjemność z prowadzenia.

Zgodnie z japońską tradycją Jinba Ittai wierzymy, że kiedy samochód i kierowca stanowią jedność – z każdą kroplą paliwa prowadzenie staje się czystą przyjemnością.

Samochód i kierowca powinni tworzyć perfekcyjną harmonię, niczym doskonale ułożony wierzchołek i wprawny jeździec – nazywamy to Jinba Ittai. Wszystkie zastosowane technologie mają sprawiać, że prowadzenie staje się nie tylko przyjemniejsze, ale również bardziej intuicyjne i bezpieczne.



FILOZOFIA PROJEKTOWA



EWOLUCYJNA FILOZOFIA KODO

Język stylistyki Kodo – Dusza Ruchu, wciąż dojrzewa. Nieodmiennie jednak stara się oddać poczucie dynamiki za pomocą wyrazistej formy. Jej elementy są dopracowane w najdrobniejszych szczegółach, by dobitnie podkreślać subtelną grę światłocieni i świetlne refleksy powstające na jej powierzchni. Postanowiliśmy wnieść projektowanie samochodów do poziomu sztuki, a celem ewolucyjnej filozofii projektowania Kodo jest stworzenie nowej definicji elegancji i piękna, która wyrasta z japońskiej estetyki.



MINIMALIZM – MNIEJ ZNACZY WIĘCEJ

Estetyka Mazdy, głęboko zakorzeniona w japońskiej tradycji, objawia się szlachetnym minimalizmem oraz precyzją każdego detalu. Wysublimowana, czysta forma nadwozia o idealnych proporcjach stwarza poczucie vitalności i dynamiki. Zasada „mniej znaczy więcej” pozwala nam również tworzyć komfortową i przemyślaną ergonomicznie przestrzeń, w której samochód i kierowca wchodzą w naturalny dialog.



NAGRADZANY DESIGN

Efekt pracy japońskich mistrzów sztuki Takumi – ekspresyjne sylwetki naszych samochodów zostały wielokrotnie uhonorowane przez jury Red Dot Design Award. Ta niezwykle prestiżowa nagroda w dziedzinie wzornictwa przyznawana od 1955 roku, jest nazywana także „Oscarem designu”. Stanowi wyróżnienie za doskonałą ergonomię i podkreśla najwyższy wymiar radości z prowadzenia.




ŚWIATŁO

U podstaw języka projektowego Mazdy leży wykorzystanie światła do ożywienia dynamicznej sylwetki nadwozia. Bryła samochodu, w której zgodnie z filozofią KODO Dusza Ruchu, zaklęta zostaje istota dynamiki, jest tak dopracowana, by podkreślić subtelną grę światłocieni na karoserii. Efekt ten udaje się wzmocnić dzięki zastosowaniu specjalnej techniki natryskowej Takumi Nuri. Polega ona na precyzyjnym nakładaniu kilku warstw lakieru, dzięki czemu uzyskuje się niezwykłą głębię koloru i maksymalny połysk, tak charakterystyczne dla naszych samochodów.

RZEMIOSŁO

Wierzymy, że samochody z duszą mogą stworzyć wyłącznie ludzkie ręce. Wyjątkowy design Mazdy to dzieło rąk japońskich mistrzów rzemiosła Takumi, którzy dzięki wieloletniemu doświadczeniu potrafią z nieosiągalną dla najnowocześniejszej technologii intuicją i precyzją, stworzyć w glinie bryłę nadwozia. Każda Mazda tworzona jest w duchu antropocentryzmu, by stworzyć przestronne, funkcjonalne i doskonale wygłuszone wnętrza, charakteryzujące się perfekcyjnymi detalami, szlachetnymi materiałami i kunsztem wykonania. Dokładamy wszelkich starań, aby zmaksymalizować komfort podróżowania i dać jeszcze większą przyjemność prowadzenia.





Na zdjęciu czterocylindrowy silnik e-SKYACTIV X

INNOWACJE TECHNOLOGICZNE

E-SKYACTIV PHEV

Napęd e-SKYACTIV PHEV łączy czterocylindrowy silnik benzynowy Skyactiv-G o pojemności 2,5 litra z bezpośrednim wtryskiem paliwa z dużym silnikiem elektrycznym o mocy 100 kW i wydajnym akumulatorem o pojemności 17,8 kWh z napięciem 355 V. Połączenie pracy silników benzynowego i elektrycznego składa się na łączną moc systemową 327 KM i potężny maksymalny moment obrotowy 500 Nm, co czyni z tej wersji Mazdy CX-60 najmocniejszy samochód drogowy w historii marki. Mazda CX-60 PHEV zapewnia imponujące osiągi: jest zdolna przyspieszać od 0 do 100 km/h w zaledwie 5,8 sekundy, a jej ograniczona elektronicznie prędkość maksymalna wynosi 200 km/h.

E-SKYACTIV X

Rzędowy silnik sześciocylindrowy e-Skyactiv X o pojemności 3,0 litrów wyróżnia się doskonałym wyważeniem i niskowibracyjną pracą, co jest znaną cechą silników rzędowych o 6 cylindrach. Jest to kolejna jednostka napędowa zgodna z koncepcją odpowiednich rozmiarów – „right sizing”.

Większa pojemność skokowa umożliwia zasysanie do silnika większych ilości powietrza, dzięki czemu nie jest konieczne zastosowanie turbodoładowania. Silnik ten zapewnia płynne przyspieszenia i atrakcyjne brzmienie. Co więcej, ze względu na użytą udoskonaloną technikę spalania ubogiej mieszanki, cechuje się on takim samo proporcjonalnie niskim poziomem zużycia paliwa, jak czterocylindrowa jednostka benzynowa e-Skyactiv X.

E-SKYACTIV D

W silniku Diesla nowej generacji o pojemności 3,3 litra poszerzony został zakres prędkości obrotowych, w jakim możliwe jest spalanie ubogiej mieszanki (cechujące się wysoką wydajnością i minimalnym zużyciem paliwa).

Oprócz zwiększenia osiągnięć dynamicznych pojazdu poprzez większą pojemność skokową, Mazda zaprojektowała nowy silnik tak, aby wykorzystywał on nadmiarowe powietrze do poprawy charakterystyki spalania. Efektem jest żywsza reakcja na wciśnięcie gazu, niższe emisje tlenków azotu przy wysokich obrotach, a także lepsza wydajność cieplna ze względu na występowanie uboższego spalania w szerszym zakresie obrotów silnika.

MAZDA M HYBRID BOOST

Technologia hybrydowa MHEV48, pierwsza w wydaniu Mazdy, współpracuje z obydwojema rzędowymi, sześciocylindrowymi silnikami modelu CX-60. Sprzężona z jednostką dieslowską, oferuje ona nie tylko jeszcze większą oszczędność paliwa, lecz także poprawione parametry ekologiczne – dzięki temu, że silnik elektryczny wspiera pracę silnika spalinowego w zakresie pracy z lekkimi obciążeniami (od obrotów jałowych do niskich prędkości), w którym silniki spalinowe nie są zbyt wydajne.



PHEV

POCZUJ

Przemyślany projekt wnętrza każdej Mazdy pozwala poczuć wyjątkową jedność z samochodem



POKRĘTŁO WIELOFUNKCYJNE

Pokrętło wielofunkcyjne umożliwia poruszanie się po wszystkich ekranach centralnego wyświetlacza. Działa według schematu „obróć i wciśnij”. Wraz z pionowym układem wszystkich ekranów pozwala ograniczyć do minimum rozproszenie uwagi kierowcy.

INTUICYJNE GESTY

Starannie dopracowany ergonomiczny system sterowania HMI pozwala w intuicyjny i bezpieczny sposób zarządzać funkcjami samochodu, prezentując najważniejsze dane na ekranie systemu Mazda Connect, wyświetlaczu head-up i cyfrowych zegarach. Łatwa obsługa pozwala kierowcy w maksymalnym stopniu skupić się na prowadzeniu.

KIEROWCA W CENTRUM UWAGI

Perfekcyjnie ukształtowane fotele przednie pozwalają uzyskać idealną pozycję podczas jazdy, która buduje poczucie Jinba Ittai. Optymalne umiejscowienie pedałów i elementów sterujących pozwala poczuć wyjątkową jedność z Twoją Mazdą, a prowadzenie staje się czystą przyjemnością.

JEDNOŚĆ Z SAMOCHODEM

Nasi inżynierowie dołożyli wszelkich starań, aby spotęgować poczucie jedności kierowcy z samochodem: antropometryczny projekt i struktura Skyactiv Vehicle Architecture, dzięki którym koła, fotele i konstrukcja podwozia harmonijnie współpracują z prowadzącym i dodają mu pewności.

ZOBACZ

Wszystkie niezbędne informacje znajdziesz w zasięgu wzroku,
by każda podróż była bezpieczna i komfortowa



MAZDA CONNECT

Dzięki integracji z telefonem możesz korzystać z ulubionych aplikacji i usług na wyświetlaczu samochodu. Polecenia głosowe, ergonomiczny system sterowania HMI oraz przyciski na kierownicy – dzięki nim skupiasz się na drodze, nie tracąc kontaktu ze światem.

WYŚWIETLACZ NA PRZEDNIEJ SZYBIE

Wyświetlacz przezierny prezentuje na szybie dane takie jak: prędkość jazdy, wskazówki nawigacji oraz statusy układu i-ACTIVSENSE. Masz w ten sposób zapewniony dostęp do najważniejszych informacji o samochodzie bez odrywania oczu od drogi.

CYFROWE ZEGARY

Zegary zespołu wskaźników, wyloty powietrza oraz środkowy wyświetlacz nakierowane na kierowcę umożliwiają intuicyjną interakcję samochodu z kierowcą.

SKUPIENIE NA DRODZE

Innowacyjne technologie oraz stonowane, dające poczucie bezpieczeństwa, ergonomicznie zaprojektowane wnętrza naszych pojazdów sprawiają, że będziesz mógł skupić się na drodze i czerpaniu przyjemności z jazdy.



NAPĘD I-ACTIV AWD

Platforma z układem napędowym ułożonym wzdłużnie łączy się z układem napędu na cztery koła (AWD), który do podziału siły napędowej pomiędzy osie wykorzystuje sterowane elektronicznie sprzęgło wielopłytkowe. Ten nowo opracowany system pozwala osiągnąć znakomitą charakterystykę trakcyjną i wysoką jakość prowadzenia, stanowiąc jeden z najlepiej sprawdzających się systemów AWD w obecnie produkowanych samochodach.

KINEMATIC POSTURE CONTROL

Unikatowy, stosowany jedynie przez Mazdę system kontroli zachowania kinematycznego pojazdu KPC (Kinematic Posture Control) stabilizuje zachowanie pojazdu na zakrętach i przyhamowuje tylne koło wewnętrzne wobec łuku, by zmniejszać przechył nadwozia i poprawiać docisk podwozia do nawierzchni.

SYSTEM MI-DRIVE

Opracowany przez Mazdę system wyboru trybów jazdy Mi-Drive Mazda Intelligent Drive Select oferuje pięć włączanych przez kierowcę trybów jazdy – Normal, Sport, Off-Road, Towing i EV (sam napęd elektryczny). Właściwy wybór optymalizuje przyczepność, trakcję, osiągi, pewność prowadzenia i bezpieczeństwo czynne w najszerszym możliwym zakresie warunków drogowych i pogodowych.

TRYB OFF-ROAD

Tryb jazdy terenowej Off-Road dostosowuje pracę układu napędu AWD, systemu kontroli trakcji TCS (Traction Control System) i innych systemów dynamicznych w taki sposób, by maksymalizować trakcję dla lepszego zachowania pojazdu w trudnym terenie. Tryb ten oferuje ponadto funkcję „asystenta terenowego”, która pomaga kierowcy uwolnić samochód w razie ugrzęźnięcia.

HOLOWANIE PRZYCZEPY

Tryb holowania (Towing) reguluje charakter pracy układu AWD pod kątem optymalnego napędzania pojazdu przy zwiększonej masie, tj. podczas holowania przyczepy lub obciążonego np. uchwytami do przewozu rowerów lub bagażnikiem dachowym. Oprócz zapewnienia bardziej satysfakcjonującego prowadzenia, napęd AWD dopasowuje się do holowania przyczepy tak, by podnosić stabilność podczas jazdy na wprost.

BEZPIECZEŃSTWO PRZEDE WSZYSTKIM

BOGATE WYPOSAŻENIE TO MAZDA STANDARD

Naszym standardem jest bogate wyposażenie naszych samochodów. Już w pierwszej wersji wyposażenia można znaleźć elementy, które u wielu innych producentów występują za dopłatą. Potwierdzeniem tego faktu, są nieustannie uzyskiwane, najwyższe wyniki w testach Euro NCAP, które co roku są coraz bardziej rygorystyczne. Od niedawna na ocenę końcową testu składa się również wyposażenie poszczególnych modeli dostępne w marce lub w każdej wersji sprzedawanego samochodu. Od 2018 roku, nowo homologowane samochody, aby uzyskać 5 gwiazdek, muszą posiadać na wyposażeniu każdej oferowanej wersji danego modelu np. system nawigacji, system rozpoznawania znaków drogowych, system utrzymywania pojazdu w pasie ruchu, system wspomagania hamowania, kontrolę martwego pola. Nasze najnowsze samochody spełniają również te wymogi.

TESTY EURO NCAP

Samochody Mazdy niejednokrotnie zdobywały najwyższe noty w testach bezpieczeństwa przeprowadzonych przez niezależną organizację EURO NCAP. Z biegiem lat rozwój technologii wykorzystywanych w projektowaniu pojazdów spowodował rozszerzenie kryteriów w jakich pojazdy są poddawane testom. Jednak te, coraz bardziej rygorystyczne wymogi dotyczące bezpieczeństwa, nie przeszkadzają kolejnym modelom Mazd w uzyskiwaniu najlepszych wyników w testach bezpieczeństwa.




7 poduszek powietrznych.



WZORCOWE WYNIKI MAZDY MOŻNA PRZYPISAĆ:

- technologii Skyactiv, która charakteryzuje się zwiększoną sztywnością lekkiego, lecz absorbującego uderzenia nadwozia,
- zaawansowanym technologiom i-Activsense wspierającym kierowcę w identyfikacji potencjalnych zagrożeń,
- zmniejszeniu ryzyka odniesienia obrażeń i zwiększonemu poziomowi ochrony pieszych.



SKYACTIV CHASSIS

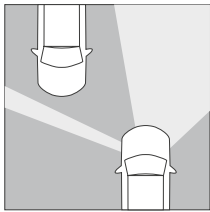
Cenione przez specjalistów i Klientów zawieszenie, które podczas jazdy w zakrętach zapewnia przyczepność samochodu, natomiast na prostych odcinkach, w łagodny sposób tłumi napotkane nierówności.



SKYACTIV BODY

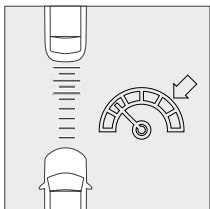
Nadwozie zostało wykonane w części ze stali o ultrawysokiej wytrzymałości na rozciąganie i posiada elementy konstrukcyjne o dużej zdolności pochłaniania energii.

SYSTEMY BEZPIECZEŃSTWA



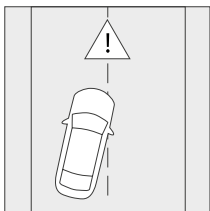
REFLEKTORY LED (Z ALH)

Reflektory matrycowe LED z systemem adaptacyjnego oświetlenia. Dzięki adaptacyjnym reflektorom diodowym, które samoczynnie regulują natężenie światła w zależności od sytuacji na drodze, przestaniesz martwić się o odpowiednie użytkowanie świateł drogowych. Sprzyjają szybszemu dostrzeganiu pieszych i poprawiają widoczność na zakrętach. Efektem jest bezpieczniejsze i mniej męczące prowadzenie samochodu po zmroku.



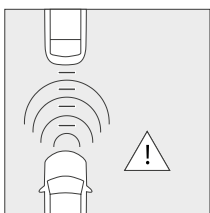
AKTYWNY TEMPOMAT

Adaptacyjny tempomat umożliwia utrzymywanie stałej prędkości samochodu, bez konieczności operowania pedałem gazu. Samoczynnie utrzymuje odstęp od poprzedzającego pojazdu.



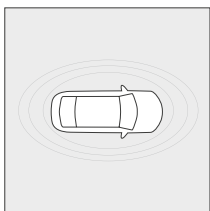
UTRZYMYWANIE W PASIE RUCHU

System wspomagający utrzymanie pojazdu w pasie ruchu (LAS) powstrzyma Cię od niezamierzonej zmiany pasa ruchu, poprzez zasugerowanie kierunku obrotu koła kierownicy w celu dokonania niezbędnej korekty toru jazdy.



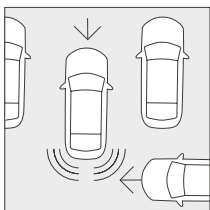
WSPOMAGANIE HAMOWANIA (SCBS)

System wspomaga hamowanie i zmniejsza ryzyko kolizji w ruchu miejskim. Samochód sam zahamuje za Ciebie przy prędkości do 80 km/h, zmniejszając skutki zderzenia lub też przy niższych prędkościach – całkowicie mu zapobiegnie.



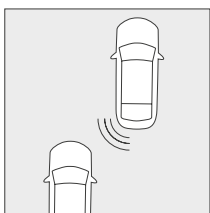
KAMERA 360

System Kamer 360° zapewni Ci większą pewność siebie, łatwiejsze parkowanie i manewrowanie w ciasnych uliczkach.



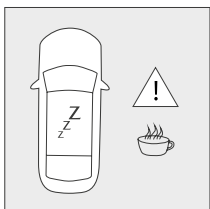
MONITOROWANIE COFANIA

System monitorowania ruchu poprzecznego przy cofaniu (RCTA) ułatwi wyjazd tyłem z ciasnego miejsca parkingowego, ostrzegając o pojazdach nadjeżdżających po drodze prostopadłej.



KONTROLA MARTWEGO POLA


System BSM dba o bezpieczną przestrzeń w tzw. martwym polu – obszarze z tyłu pojazdu, słabiej widocznym w lusterkach bocznych.




DRIVER MONITOR

System monitorowania reakcji kierowcy przypomni o potrzebie przerwy, gdy poczujesz znużenie w czasie długiej podróży.

Dostępność systemów bezpieczeństwa jest zależna od wybranego modelu oraz wersji.





Na ilustracji Mazda3


KOMFORT. RÓWNIEŻ AKUSTYCZNY.

WYCISZENIE

W kabinie chcieliśmy stworzyć atmosferę dobrego samopoczucia i maksymalnego wyciszenia, aby wewnątrz sprzyjało rozmowom. Postawiliśmy sobie za cel wyciszenie wszystkich dźwięków postrzeganych jako nieprzyjemne. Wytłumiśmy hałas, a także sprawiliśmy, że dźwięki silnika i systemu audio stały się przyjemne dla ludzkiego ucha. Pragnieniem akustyków Mazdy było także, aby charakterystyka odtwarzanego dźwięku jak najbardziej przypominała koncert na żywo.

PREMIUM AUDIO BOSE®

System nagłośnienia, będący integralną częścią konstrukcji samochodu, wyróżnia się optymalnym rozmieszczeniem głośników, oferuje głęboki i przestrzenny dźwięk z szerokim zakresem częstotliwości oraz niewiarygodną jakość tonów niskich dzięki technologii BassMatch. Jest wyrazem naszego dążenia, aby poza poczuciem jedności kierowcy z samochodem, spotęgować także wrażenie jedności dźwięku i słuchacza.



KOLORY NADWOZIA

LAKIERY METALIZOWANE PREMIUM



SOUL RED CRYSTAL



MACHINE GREY



RHODIUM WHITE

LAKIERY METALIZOWANE



JET BLACK



DEEP CRYSTAL BLUE



SONIC SILVER



PLATINUM QUARTZ



ARCTIC WHITE
LAKIER AKRYLOWY

NOWA MAZDA CX-60

WYPOSAŻENIE I CENY



POZNAJ BOGATE WYPOSAŻENIE

| | PRIME-LINE | EXCLUSIVE-LINE | HOMURA | TAKUMI |
|---|------------|---------------------|---------------------|---------------------|
| BEZPIECZEŃSTWO | | | | |
| Przednie, centralne, boczne (z przodu i z tyłu) i kurtynowe poduszki powietrzne | • | • | • | • |
| Poduszka kolanowa dla kierowcy | • | • | • | • |
| Czujnik ciśnienia w ogumieniu | • | • | • | • |
| Inteligentne wspomaganie hamowania (SBS) | • | • | • | • |
| Układ wspomagający awaryjne hamowanie przy jeździe do przodu (SCBS) | • | • | • | • |
| System wykrywający pojazdy w martwym punkcie (BSM) | • | • | • | • |
| System wykrywający ruch poprzeczny podczas cofania (RCTA) | • | • | • | • |
| System wykrywający znużenie kierowcy (Driver Alert) | • | • | • | • |
| System rozpoznający znaki ograniczenia prędkości (TSR) | • | • | • | • |
| System wspomagający utrzymanie pojazdu w pasie ruchu (LDWS / LKA) | • | • | • | • |
| Wspomaganie ruszania na wzniesieniu | • | • | • | • |
| Czujniki parkowania (tył) | • | • | • | • |
| Czujniki parkowania (przód) | — | • | • | • |
| Kamera cofania | — | • | • | • |
| Kamera 360° (z funkcją See-Through View) | — | CONVENIENCE & SOUND | CONVENIENCE & SOUND | CONVENIENCE & SOUND |
| E-Call (system powiadamiania ratunkowego) | • | • | • | • |
| Automatyczne włączanie świateł drogowych (HBC) | — | • | • | • |
| Przednie matrycowe reflektory diodowe (LED) | — | DRIVER ASSISTANCE | DRIVER ASSISTANCE | DRIVER ASSISTANCE |
| System monitorujący ruch poprzeczny przed pojazdem (FCTA) | — | DRIVER ASSISTANCE | DRIVER ASSISTANCE | DRIVER ASSISTANCE |
| System monitorujący ruch poprzeczny przy cofaniu z funkcją hamowania (RCTB) | — | DRIVER ASSISTANCE | DRIVER ASSISTANCE | DRIVER ASSISTANCE |
| System wspomagający hamowanie podczas cofania (SCBS-R) | — | DRIVER ASSISTANCE | DRIVER ASSISTANCE | DRIVER ASSISTANCE |
| Adaptacyjny układ utrzymywania stałej prędkości (MRCC + CTS) | — | DRIVER ASSISTANCE | DRIVER ASSISTANCE | DRIVER ASSISTANCE |
| i-ACC (i-Adaptive Cruise Control) | — | DRIVER ASSISTANCE | DRIVER ASSISTANCE | DRIVER ASSISTANCE |
| System wspomagający jazdę z przyczepą | — | DRIVER ASSISTANCE | DRIVER ASSISTANCE | DRIVER ASSISTANCE |
| Lusterko zewnętrzne samościemniające | — | DRIVER ASSISTANCE | DRIVER ASSISTANCE | DRIVER ASSISTANCE |
| Lusterko wewnętrzne samościemniające | — | DRIVER ASSISTANCE | DRIVER ASSISTANCE | DRIVER ASSISTANCE |
| System rozpoznawania twarzy (Driver Monitor) z funkcją pamięci ustawień | — | COMFORT | • | • |
| Lusterka zewnętrzne z pamięcią ustawień | — | COMFORT | • | • |
| System dostosowania optymalnej pozycji za kierownicą | — | — | • | • |
| ELEMENTY ZEWNĘTRZNE | | | | |
| Obręcze aluminiowe 18" | • | — | — | — |
| Obręcze aluminiowe 20" | — | • | — | — |
| Obręcze aluminiowe 20" Black | — | — | • | — |
| Obręcze aluminiowe 20" Silver & Black | — | — | — | • |
| Światła do jazdy dziennej LED | • | • | • | • |
| Reflektory przednie LED | • | • | • | • |
| Spryskiwacze reflektorów | • | • | • | • |
| Przyciemniane tylne szyby | — | CONVENIENCE & SOUND | CONVENIENCE & SOUND | CONVENIENCE & SOUND |
| Kierunkowskazy KODO | • | • | • | • |
| Oświetlenie KODO (przednie i tylne) | — | • | • | • |
| Spoiler dachowy | • | • | • | • |
| Listwy wokół okien w kolorze czarnym | • | • | • | — |
| Listwy wokół okien chromowane | — | — | — | • |
| Lusterka boczne regulowane elektrycznie, automatycznie składane i podgrzewane | • | • | • | • |
| Lakierowane zderzaki i nadkola | — | — | • | • |
| AUDIO | | | | |
| 2 porty USB-C (w przedniej konsoli) oraz gniazdo 12V | • | — | — | — |
| 4 porty USB-C (2 w przedniej konsoli oraz 2 w II rzędzie) oraz dwa gniazda 12V | — | • | • | • |
| Radio FM oraz DAB | • | • | • | • |
| 8 głośników | • | • | • | • |
| Przestrzenny system nagłośnieniowy Bose® (12 głośników) | — | CONVENIENCE & SOUND | CONVENIENCE & SOUND | CONVENIENCE & SOUND |
| Zestaw głośnomówiący Bluetooth | • | • | • | • |
| Interfejs bezprzewodowy Apple Carplay / Android Auto | • | • | • | • |

„•” = wyposażenie standardowe; „—” = niedostępne; „O” / „Pakiet” = wyposażenie opcjonalne za dopłatą;

Ostatnia aktualizacja: 09.2022

POZNAJ BOGATE WYPOSAŻENIE

| | PRIME-LINE | EXCLUSIVE-LINE | HOMURA | TAKUMI |
|---|------------|---------------------|---------------------|---------------------|
| ELEMENTY WEWNĘTRZNE | | | | |
| Tapicerka materiałowa Premium | • | • | — | — |
| Tapicerka skórzana w kolorze czarnym | — | COMFORT | • | — |
| Tapicerka skórzana Nappa w kolorze białym | — | — | — | • |
| Oświetlenie ambientowe | — | — | • | • |
| Listwy zewnętrzne chromowane | — | — | — | • |
| Boczek drzwi obszyte ekologiczną skórą | — | • | • | • |
| Fotel kierowcy regulowany manualnie w 6 kierunkach | • | — | — | — |
| Fotel kierowcy regulowany manualnie w 8 kierunkach | — | • | • | • |
| Fotel pasażera regulowany manualnie w 6 kierunkach | • | • | • | • |
| Elektryczna regulacja fotela kierowcy i pasażera (w 10 kierunkach) | — | COMFORT | • | • |
| Fotele przednie wentylowane | — | COMFORT | • | • |
| Podgrzewane fotele w I rzędzie | — | • | • | • |
| Fotele w II rzędzie podgrzewane | — | COMFORT | • | • |
| Skórzana kierownica i drążek zmiany biegów | • | • | • | • |
| Drugi rząd siedzeń dzielony 40:20:40 | • | • | • | • |
| Oświetlenie wewnętrzne LED | • | • | • | • |
| Oświetlenie przedniej konsoli | — | • | • | • |
| Oświetlenie podłogi w I rzędzie | — | • | • | • |
| Oświetlenie podłogi w II rzędzie | — | — | • | • |
| Moduł oświetlenia dla I & II rzędu siedzeń | — | CONVENIENCE & SOUND | CONVENIENCE & SOUND | CONVENIENCE & SOUND |
| Pokrywa przestrzeni bagażowej | • | • | • | • |
| Podświetlany schowek | — | • | • | • |
| KOMFORT | | | | |
| Klimatyzacja automatyczna dwustrefowa | • | • | • | • |
| Nawiewy dla II rzędu siedzeń | — | • | • | • |
| Kolorowy wyświetlacz centralny (12,3") | • | • | • | • |
| System sterowania multimediami HMI | • | • | • | • |
| Wyświetlacz projekcyjny head-up na przedniej szybie | — | • | • | • |
| Cyfrowe zegary (12,3") | • | • | • | • |
| Przycisk do uruchamiania silnika | • | • | • | • |
| Dostęp bezkluczkowy | • | — | — | — |
| Smart Keyless | — | • | • | • |
| Tempomat | • | • | • | • |
| Łopatki do zmiany biegów | • | • | • | • |
| Elektryczna regulacja kolumny kierownicy | — | — | • | • |
| Auto Hold | • | • | • | • |
| Czujnik deszczu (automatyczne wycieraczki) | • | • | • | • |
| Czujnik zmierzchu (automatyczne światła mijania) | • | • | • | • |
| Wybór trybu jazdy Mi-Drive | • | • | • | • |
| Podgrzewanie pozycji wycieraczki | — | • | • | • |
| Podgrzewana kierownica | — | • | • | • |
| Elektrycznie otwierana kłapa bagażnika (z funkcją bezdotykową) | — | CONVENIENCE & SOUND | CONVENIENCE & SOUND | CONVENIENCE & SOUND |
| Gniazdo 150 W oraz 1500 W (dotyczy wersji PHEV) | — | CONVENIENCE & SOUND | CONVENIENCE & SOUND | CONVENIENCE & SOUND |
| Ładowarka indukcyjna | — | CONVENIENCE & SOUND | CONVENIENCE & SOUND | CONVENIENCE & SOUND |
| System ułatwiający wsiadanie i wysiadanie kierowcy | — | — | • | • |
| INNE | | | | |
| Usługi połączone MyMazda | • | • | • | • |
| Tryb OFF-ROAD | • | • | • | • |
| Siatka w przestrzeni bagażowej | • | • | • | • |
| Alarm | • | • | • | • |
| Ładowanie 2-fazowe o mocy 7,2 kW (dotyczy wersji PHEV) | • | • | • | • |
| Zdalne zarządzanie klimatyzacją (za pomocą aplikacji MyMazda) (dotyczy wersji PHEV) | • | • | • | • |
| Przewód do ładowania (Typ 2 - wtyczka domowa) (dotyczy wersji PHEV) | • | • | • | • |
| Przewód do ładowania (Typ 2 - Typ 2) (dotyczy wersji PHEV) | • | • | • | • |
| OPCJE | | | | |
| Pakiet COMFORT | — | ○ | • | • |
| Pakiet CONVENIENCE & SOUND | — | ○ | ○ | ○ |
| Pakiet DRIVER ASSISTANCE | — | ○ | ○ | ○ |
| Dach panoramiczny | — | ○ | ○ | ○ |

„•” = wyposażenie standardowe; „—” = niedostępne; „○” / „Pakiet” = wyposażenie opcjonalne za dopłatą;

Ostatnia aktualizacja: 09.2022

CENY BRUTTO

| | PRIME-LINE | EXCLUSIVE-LINE | HOMURA | TAKUMI |
|---|------------|----------------|------------|------------|
| 2.5 e-SKYACTIV PHEV 327 KM 8AT AWD | 241 900 zł | 251 900 zł | 270 800 zł | 278 800 zł |
| 3.3 e-SKYACTIV D MHEV 200 KM 8AT RWD | 204 900 zł | 214 900 zł | 233 900 zł | 241 900 zł |
| 3.3 e-SKYACTIV D MHEV 254 KM 8AT AWD | — | 234 900 zł | 253 900 zł | 261 900 zł |
| OPCJE | | | | |
| Pakiet COMFORT | — | 13 500 zł | • | • |
| Pakiet CONVENIENCE & SOUND | — | 12 900 zł | 12 900 zł | 12 900 zł |
| Pakiet DRIVER ASSISTANCE | — | 7 900 zł | 7 900 zł | 7 900 zł |
| DACH PANORAMICZNY | — | 5 900 zł | 5 900 zł | 5 900 zł |
| KOLOR NADWOZIA | | | | |
| Lakier metaliczny | 3 900 zł | 3 900 zł | 3 900 zł | 3 900 zł |
| Trójwarstwowy lakier premium Machine Grey | 4 900 zł | 4 900 zł | 4 900 zł | 4 900 zł |
| Trójwarstwowy lakier premium Rhodium White | 4 900 zł | 4 900 zł | 4 900 zł | 4 900 zł |
| Trójwarstwowy lakier premium Soul Red Crystal | 5 900 zł | 5 900 zł | 5 900 zł | 5 900 zł |

PAKIET COMFORT

dla wersji EXCLUSIVE-LINE

- Tapicerka skórzana
- Elektryczna regulacja fotela kierowcy i pasażera (w 10 płaszczyznach)
- Fotele przednie wentylowane
- Fotele w II rzędzie podgrzewane
- System rozpoznawania twarzy z funkcją pamięci ustawień
- Lusterka zewnętrzne z pamięcią ustawień

PAKIET DRIVER ASSISTANCE

- Przednie matrycowe reflektory diodowe (LED)
- System monitorujący ruch poprzeczny przed pojazdem (FCTA)
- System monitorujący ruch poprzeczny przy cofaniu z funkcją hamowania (RCTB)
- System wspomagający hamowanie podczas cofania (SCBS-R)
- Adaptacyjny układ utrzymywania stałej prędkości (MRCC + CTS)
- i-ACC (i-Adaptive Cruise Control)
- System wspomagający jazdę z przyczepą
- Lusterko zewnętrzne samościemniające
- Lusterko wewnętrzne samościemniające

PAKIET CONVENIENCE & SOUND

- Elektrycznie otwierana kłapa bagażnika (z funkcją bezdotykową)
- Przyciemniane tylne szyby
- Kamera 360° (z funkcją See-Through View)
- Gniazdo 150 W oraz 1500 W (dotyczy wersji PHEV)
- Moduł oświetlenia dla I & II rzędu siedzeń
- Ładowarka indukcyjna
- Przestrzenny system nagłośnieniowy Bose® (12 głośników)

Wszystkie ceny zawarte w niniejszej publikacji mają charakter niewiążącej rekomendacji. Ich ostateczna wysokość zależy od decyzji własnej Dealera / ASO. Podane ceny pojazdów, lakierów, opcji dodatkowych (wyposażeniowych) i akcesoriów to ceny sugerowane brutto. Sugerowane ceny akcesoriów uwzględniają rekomendowaną cenę ich montażu.

PARAMETRY TECHNICZNE

| SUV | | | |
|---|----------------------------|-------------------------------------|----------------------|
| SILNIK | e-SKYACTIV PHEV | e-SKYACTIV D MHEV48 | |
| Moc układu | 327 KM | 200 KM | 254 KM |
| Skrzynia biegów | | 8AT | |
| Napęd | Wszystkie koła (AWD) | Tylna oś | Wszystkie koła (AWD) |
| Rodzaj zasilania | | Wtrysk bezpośredni | |
| Liczba i układ cylindrów | 4-rzędowy | | 6, rzędowy |
| Pojemność (cm ³) | 2488 | | 3283 |
| Średnica x skok (mm) | 89 × 100 | | 86 × 94,2 |
| Stopień sprężania | 13:1 | | 15,2:1 |
| Zalecane paliwo | benzyna bezołowiowa 95 RON | | olej napędowy |
| Pojemność zbiornika paliwa (l) | 50 | | 58 |
| Zawieszenie przód/ tył | | Wahacze poprzeczne / Wielowahaczowe | |
| Maksymalna moc silnika spalinowego [KM (kW)/obr./min] | 191 (141) / 6000 | 200 (147) / 3600-4200 | 254 (187) / 3750 |
| Maksymalny moment obrotowy silnika spalinowego (Nm/obr./min.) | 261 / 4000 | 450 / 1400-3000 | 550 / 1500-2400 |
| Maksymalna moc silnika elektrycznego [KM (kW)/obr./min] | 175 (129) / 5500 | | — |
| Maksymalny moment obrotowy silnika elektrycznego (Nm/obr./min.) | 270 / 4000 | | — |
| Maksymalna moc układu [KM (kW)/obr./min] | 327 (241) / 6000 | | — |
| Maksymalny moment obrotowy układu (Nm/obr./min.) | 500 / 4000 | | — |
| Typ baterii | Litowo-jonowa | | — |
| Napięcie baterii (V) | 355 | | — |
| Pojemność baterii (kWh) | 17,8 | | — |
| Masa baterii (kg) | 176 | | — |
| Czas ładowania baterii 20%-80% (max. moc ładowania 7,2 kWh) | 1h30m | | — |
| Czas ładowania baterii 0%-100% (max. moc ładowania 7,2 kWh) | 2h20m | | — |
| Zasięg w trybie EV (km) | 63 | | — |
| OSIĄGI | | | |
| Zużycie paliwa - wartość uśredniona według WLTP (l/100km) | 1,5 | 4,9 | 5,3 |
| Zużycie energii - wartość uśredniona według WLTP (kWh/100km) | 23 | | — |
| Emisja CO ₂ (g/km) według WLTP | 33 | 127-131 | 136-139 |
| Poziom emisji | | Euro 6d | |
| Przyspieszenie 0-100 km/h (s) | 5,8 | 8,4 | 7,4 |
| Prędkość maksymalna (km/h) | 200 | 212 | 219 |
| WYMIARY | | | |
| Długość całkowita (mm) | | 4745 | |
| Szerokość całkowita (lusterka złożone / rozłożone)(mm) | | 1949 / 2134 | |
| Wysokość (z anteną, obręcze 18" / 20") (mm) | 1680 / 1685 | 1682 / 1688 | 1681 / 1687 |
| Zwis przód/tył (mm) | | 855 / 1020 | |
| Prześwit (mm) | | 18": 170 20": 175 | |
| Rozstaw osi (mm) | | 2870 | |
| Promień skrętu (m) | | 5,4 | |
| Liczba miejsc | | 5 | |
| Przestrzeń bagażnika (min.-max.) (l) | | 570 – 1726 | |
| MASY | | | |
| Masa własna min. 18" / 20" (kg) | 1981 / 1995 | 1815 / 1828 | 1860 / 1874 |
| Dopuszczalna masa całkowita (kg) | 2667 | 2500 | 2516 |

* Podane dane dotyczące zużycia paliwa oraz emisji CO₂ są szacunkowymi danymi producenta pojazdu. W związku z trwającą procedurą homologacyjną, na dzień publikacji niniejszego cennika nie są znane oficjalne dane zużycia paliwa oraz emisji CO₂. W celu uzyskania bliższych informacji prosimy o kontakt z najbliższym dealerem samochodów marki Mazda.

PAKIET OCHRONA

Zabezpieczenie przestrzeni bagażowej oraz elementów nadwozia narażonych na uszkodzenia mechaniczne, łatwiejsze dbanie o czystość kabiny i przestrzeni bagażowej, zapewnienie estetyki wnętrza, niezbędny na sytuacje awaryjne.



Dywaniki gumowe.



Mata ochronna bagażnika.

SKŁADNIKI PAKIETU

(Dostępność pakietu zależy od wersji pojazdu)

- Mata ochronna bagażnika
- Dywaniki gumowe
- Odstraszacz chroniący pojazd przed gryzoniami
- Zaawansowany system immobilizera
- Kamizelka odblaskowa
- Apteczka

WARTOŚĆ

~~3 225 zł~~

CENA

2 910 zł

OSZCZĘDNOŚĆ

315 zł

PAKIET WNĘTRZE

Nadaje elegancji wnętrza, rozjaśnia kabinę, zwiększenie pewności operowania pedałami, personalizacja wnętrza pojazdu.



Aluminiowe nakładki na pedały.



Listwy ozdobne progów z podświetleniem.



SKŁADNIKI PAKIETU

(Dostępność pakietu zależy od wersji pojazdu)

- Listwy ozdobne progów z podświetleniem
- Podświetlenie drzwi z logo CX-60
- Aluminiowe nakładki na pedały

WARTOŚĆ

~~4 035 zł~~

CENA

3 640 zł

OSZCZĘDNOŚĆ

395 zł

PAKIET TRANSPORT

Zwiększenie zdolności przewozowych samochodu, umożliwia planowanie dłuższych wyjazdów i zabranie wszystkich potrzebnych rzeczy.



Bagażnik dachowy.



Box dachowy długi w kolorze czarnym matowym.

SKŁADNIKI PAKIETU

(Dostępność pakietu zależy od wersji pojazdu)

- Bagażnik dachowy
- Box dachowy długi w kolorze czarnym matowym

WARTOŚĆ

~~6 295 zł~~

CENA

5 670 zł

OSZCZĘDNOŚĆ

625 zł

PAKIET ROWER

Zwiększenie możliwości transportowych samochodu, umożliwia planowanie dłuższych wyjazdów i zabranie ze sobą nawet 3 rowerów.



Bagażnik na 3 rowery (platforma).



Adapter na bagażnik rowerowy (wspornik).

SKŁADNIKI PAKIETU

(Dostępność pakietu zależy od wersji pojazdu)

- Hak holowniczy
- Bagażnik na 3 rowery (platforma)

WARTOŚĆ

~~9 570 zł~~

CENA

8 620 zł

OSZCZĘDNOŚĆ

950 zł

PAKIET ELEKTROMOBILNOŚĆ

Nowoczesna ładowarka domowa w płaskiej aluminiowej obudowie.
Zabezpieczenie przewodu do ładowania przed uszkodzeniem.



Ładowarka domowa.
Cena nie uwzględnia kosztów montażu.



Karta przedpłacona na usługi ładowania w sieci ładowarek firmy GreenWay

SKŁADNIKI PAKIETU
(Dostępność pakietu zależy od wersji pojazdu)

- ładowarka domowa - cena nie uwzględnia kosztów montażu,
- karta przedpłacona na usługi ładowania w sieci ładowarek firmy GreenWay o wartości 3000 PLN brutto

WARTOŚĆ

~~7 345 zł~~

CENA

6 620 zł

OSZCZĘDNOŚĆ

725 zł

ORYGINALNE AKCESORIA MAZDA

WYGLĄD ZEWNĘTRZNY

| | |
|---|--------|
| Listwa ochronna tylnego zderzaka | 800 zł |
| Nakładki na lusterka boczne (Jet Black) | 875 zł |

KOŁA I ZAWIESZENIE

| | |
|--|----------|
| Felgi aluminiowe 18" - wzór 74 (Chrome Shadow) (4 szt.) | 5 150 zł |
| Felgi aluminiowe 18" - wzór 74a (Diamond Cut) (4 szt.) | 5 150 zł |
| Felgi aluminiowe 18" - wzór 176, (Grey) (4 szt.) | 5 470 zł |
| Felgi aluminiowe 20" - wzór 75 (Diamond Cut) (4 szt.) - nie stosować do pojazdów wyposażonych fabrycznie w koła 18" (ograniczenia homologacyjne) | 7 140 zł |
| Felgi aluminiowe 20" - wzór 177, (Silver) (4 szt.) - nie stosować do pojazdów wyposażonych fabrycznie w koła 18" (ograniczenia homologacyjne) | 7 570 zł |
| Felgi aluminiowe 20" - wzór 178, (Black) (4 szt.) - nie stosować do pojazdów wyposażonych fabrycznie w koła 18" (ograniczenia homologacyjne) | 7 570 zł |
| Felgi aluminiowe 20" - wzór 178a, (Silver & Black) (4 szt.) - nie stosować do pojazdów wyposażonych fabrycznie w koła 18" (ograniczenia homologacyjne) | 7 570 zł |
| Zestaw czujników systemu TPMS (wymagany do montażu felg aluminiowych) | 775 zł |
| Nakrętki zabezpieczające do kół (do pojazdów wyposażonych w nakrętki kół 21 mm) | 335 zł |
| Nakrętki zaworów kół (z logo Mazda) | 145 zł |

WYGLĄD WEWNĘTRZNY

| | |
|---|----------|
| Aluminiowe nakładki na pedały i podpórka stopy (automatyczna skrzynia biegów) | 950 zł |
| Listwy ozdobne progów z podświetleniem (zestaw 4 szt., podświetlane logo CX-60 na przednich listwach) | 2 280 zł |
| Podświetlenie drzwi z logo Mazda (diodowe) | 810 zł |
| Podświetlenie drzwi z logo CX-60 (diodowe) | 810 zł |

ZABEZPIECZENIA

| | |
|--|----------|
| Zaawansowany system immobilizera DOG (radiowa karta identyfikacyjna kierowcy x 2 szt.) | 1 910 zł |
| Zaawansowany system immobilizera META (radiowa karta identyfikacyjna kierowcy x 2 szt.) | 1 860 zł |
| Zaawansowany system immobilizera OMEGA (radiowa karta identyfikacyjna kierowcy x 2 szt.) | 1 800 zł |
| Zaawansowany system immobilizera EMG (radiowa karta identyfikacyjna kierowcy x 2 szt.) | 1 710 zł |
| System alarmowy z funkcją zaawansowanego immobilizera OMEGA CAN ULTRA (radiowa karta identyfikacyjna kierowcy x 2 szt.) | 2 280 zł |
| System alarmowy z funkcją zaawansowanego immobilizera oraz możliwością lokalizacji pojazdu OMEGA SAT (radiowa karta identyfikacyjna kierowcy x 2 szt., wymagana karta SIM) | 3 270 zł |
| System lokalizacji pojazdów SAT-DOG (wymagana karta SIM) | 1 850 zł |
| System radiowej lokalizacji i odzyskiwania pojazdów po kradzieży GanTrack Gold (abonament na okres 12 miesięcy w cenie) | 3 715 zł |
| System znakowania pojazdów DataTAG | 1 330 zł |
| System znakowania pojazdów GanDNA | 2 255 zł |
| Etui chroniące przed kradzieżą "na walizkę" wersja midi (karbonowe, pionowe) | 75 zł |
| Etui chroniące przed kradzieżą "na walizkę" wersja midi (karbonowe, poziome) | 75 zł |
| Etui chroniące przed kradzieżą "na walizkę" wersja standard (czarne) | 95 zł |
| Etui chroniące przed kradzieżą "na walizkę" wersja standard (szare) | 95 zł |
| Etui chroniące przed kradzieżą "na walizkę" wersja standard (czerwone) | 95 zł |
| Dywaniki welurowe Standard | 290 zł |
| Dywaniki welurowe Luxury | 405 zł |
| Dywaniki gumowe | 435 zł |
| Mata ochronna bagażnika | 500 zł |
| Mata ochronna bagażnika z osłoną na zderzak | 425 zł |
| Folia ochronna progów | 705 zł |
| Folia ochronna tylnego zderzaka | 405 zł |
| Zabezpieczenie lakieru oraz wnętrza pojazdu Mazda Gtechniq Platinum Basic (powłoka ceramiczna bez zestawu akcesoriów) | 3 300 zł |
| Zabezpieczenie lakieru oraz wnętrza pojazdu Mazda Gtechniq Platinum (powłoka ceramiczna) | 3 900 zł |
| Odstraszacz ultradźwiękowy chroniący pojazd przed kunami (zasilany z akumulatora pojazdu) | 280 zł |
| Odstraszacz ultradźwiękowy chroniący pojazd przed kunami (zasilany z baterii) | 410 zł |
| Odstraszacz z wysokim napięciem i ultradźwiękami chroniący pojazd przed kunami (zasilany z baterii) | 1 585 zł |

ORYGINALNE AKCESORIA MAZDA

TRANSPORT

| | |
|---|----------|
| Bagażnik dachowy | 1 610 zł |
| Uchwyt na rower (1 szt.) | 785 zł |
| Uchwyt na narty lub snowboard - model krótki | 880 zł |
| Uchwyt na narty lub snowboard - model długi | 1 160 zł |
| Box dachowy - model krótki (czarny mat) | 3 685 zł |
| Box dachowy - model średni (czarny mat) | 4 020 zł |
| Box dachowy - model długi (czarny mat) | 4 690 zł |
| Hak holowniczy chowany (elektrycznie wysuwany spod zderzaka i manualnie blokowany do pozycji roboczej, elektrycznie zwalniany z pozycji roboczej i manualnie wsuwany pod zderzak) - z wiązką elektryczną 13-pin | 5 550 zł |
| Bagażnik na rower - platforma na 2 rowery (mocowany na hak) | 3 205 zł |
| Bagażnik na rower - platforma na 3 rowery (mocowany na hak) | 4 020 zł |
| Bagażnik na rower składany - platforma na 2 rowery (mocowany na hak) | 5 035 zł |
| Siatka do bagażnika | 340 zł |
| Składany pojemnik (organizer bagażnika) | 605 zł |

MULTIMEDIA I NAWIGACJA

| | |
|--|----------|
| Wideorejestrator Garmin Dash Cam Mini 2 (bez, wyświetlacza, z przewodem zasilającym) | 1 015 zł |
| Wideorejestrator Garmin Dash Cam 57 (z wyświetlaczem, 140-stopniowe pole widzenia, z przewodem zasilającym) | 1 465 zł |
| Wideorejestrator Garmin Dash Cam 67W (z wyświetlaczem, 180-stopniowe pole widzenia, z przewodem zasilającym) | 1 590 zł |
| Przewód audio USB-C / Lightning® | 120 zł |
| Przewód audio USB-C / USB -C | 95 zł |

BEZPIECZEŃSTWO

| | |
|--|----------|
| Fotelik dla dziecka Britax Römer Fotelik dla dziecka BABY-SAFE 3 i-SIZE Bundle (z mocowaniem Isofix, dla dzieci o wadze 0 - 13 kg, grupa 0+) | 2 785 zł |
| Fotelik dla dziecka Britax Römer Fotelik dla dziecka TRIFIX 2 i-SIZE (dla dzieci o wadze 9 - 22 kg, grupa I) | 1 625 zł |
| Fotelik dla dziecka Britax Römer Fotelik dla dziecka KIDFIX i-SIZE (dla dzieci o wadze 15 - 36 kg, grupa II + III) | 1 300 zł |
| Lusterko do obserwacji dziecka | 55 zł |
| Kamizelka odblaskowa dla dorosłych | 25 zł |
| Kamizelka odblaskowa dla dzieci | 22 zł |
| Gaśnica samochodowa (1 kg, BC) | 41 zł |
| Apteczka samochodowa | 58 zł |

KOMFORT I UŻYTECZNOŚĆ

| | |
|---|----------|
| Popielniczka | 225 zł |
| Lodówka samochodowa | 955 zł |
| Wallbox - ładowarka domowa (cena nie uwzględnia kosztów montażu) | 4 345 zł |
| Karta przedpłacona na usługi ładowania w sieci ładowarek firmy GreenWay (wartość 2000 PLN brutto) | 2 000 zł |
| Karta przedpłacona na usługi ładowania w sieci ładowarek firmy GreenWay (wartość 3000 PLN brutto) | 3 000 zł |
| Karta przedpłacona na usługi ładowania w sieci ładowarek firmy GreenWay (wartość 4000 PLN brutto) | 4 000 zł |
| Przewód do ładowania samochodu (złącze Typu 2 - złącze Typu 2, 7,5 m, pod zasilanie 3-fazowe) | 1 550 zł |
| Obudowa kluczyka (Carbon) (1szt.) | 340 zł |
| Lakierowana obudowa kluczyka (Soul Red Crystal) (1szt.) | 440 zł |
| Lakierowana obudowa kluczyka (Machine Grey) (1szt.) | 440 zł |
| Lakierowana obudowa kluczyka (Snowflake White) (1szt.) | 440 zł |
| Lakierowana obudowa kluczyka (Polymetal Grey) (1szt.) | 440 zł |
| Lakierowana obudowa kluczyka (Ceramic Metallic) (1szt.) | 440 zł |
| Lakierowana obudowa kluczyka (Platinum Quartz) (1szt.) | 495 zł |
| Lakierowana obudowa kluczyka (Jet Black) (1szt.) | 440 zł |

KOSMETYKI SAMOCHODOWE

| | |
|---|-------|
| Odmrażacz do szyb - 500 ml | 37 zł |
| Płyn do spryskiwaczy letni - 50 ml (koncentrat) | 14 zł |
| Środek do czyszczenia felg - 500 ml | 80 zł |
| Środek do czyszczenia tapicerki - 400 ml | 50 zł |

OPONY ZIMOWE

| | |
|--|----------|
| Opony zimowe 18" - Toyo 235/60 R18 Snowprox S954 SUV 107V XL [C, C, B (72dB)] - (4 szt.) | 3 095 zł |
| Opony zimowe 18" - Yokohama 235/60R18 107H BluEarth Winter V905 [C, C, B (72dB)] - (4 szt.) | 3 120 zł |
| Opony zimowe 18" - Bridgestone 235/60R18 107V XL Blizzak LM005 [C, A, B (72dB)] - (4 szt.) | 4 500 zł |
| Opony zimowe 20" - Michelin 235/50R20 104V XL Pilot Alpin 5 SUV [C, C, B (70dB)] - (4 szt.) | 6 400 zł |
| Opony zimowe 20" - Yokohama 235/50R20 104V BluEarth Winter V906 [C, B, B (70dB)] - (4 szt.) (produkt dostępny od listopada 2022) | 4 950 zł |
| Opony zimowe 20" - Pirelli 235/50R20 104V XL Scorpion Winter [E, B, 2 (70 dB)] - (4 szt.) | 5 745 zł |

KOŁA ZIMOWE MAZDA

Zapewnij swojej Maździe doskonałą przyczepność na każdym kilometrze drogi.



Koła zimowe 18"
wzór 74, Chrome Shadow (4 szt.)



Koła zimowe 18"
wzór 74a, Diamond Cut (4 szt.)



Koła zimowe 20"
wzór 75, Diamond Cut (4 szt.)*

SKŁADNIKI ZESTAWU

Możliwość zastawiania kół zimowych w poszczególnych rozmiarach jest uzależniona od homologacji.

- Oryginalne felgi aluminiowe Mazda
- Czujniki systemu TPMS Mazda
- Opony zimowe Yokohama 235/60R18 107H BluEarth Winter V905 [C, C, B (72dB)]
- Opony zimowe Yokohama 235/50R20 104V BluEarth Winter V906 [C, B, B (70dB)]*

CENA

8 590 zł

8 590 zł

12 215 zł

*Produkt dostępny od listopada 2022 r.

CARGARANTIE – ZABEZPIECZENIE POGWARANCYJNE



DODATKOWE ZABEZPIECZENIE PO UPŁYWIE GWARANCJI PRODUCENTA, DZIĘKI KTÓREMU NIE ZASKOCZĄ CIĘ ŻADNE NIESPODZIEWANE KOSZTY. UBEZPIECZENIE ZAPEWNI CI SZYBKĄ I SPRAWNĄ OBSŁUGĘ ORAZ LIKWIDACJĘ SZKÓD OBJĘTYCH BARDZO SZEROKĄ OCHRONĄ UBEZPIECZENIOWĄ.

MAZDA GTECHNIQ PLATINUM

POWŁOKA CERAMICZNA, DZIĘKI KTÓREJ LAKIER TWOJEGO SAMOCHODU ZYSKA ODPORNOŚĆ NA STARZENIE SIĘ I MATOWIENIE. OPRACOWANA PRZEZ INŻYNIERÓW GTECHNIQ FORMUŁA WYKORZYSTUJĄCA NANOTECHNOLOGIĘ, OCHRONI LAKIER PRZED PROMIENIOWANIEM UV, OPADAMI PRZEMYSŁOWYMI, KWAŚNYM DESZCZEM I DETERGENTAMI. CO WIĘCEJ, ODPYCHAJĄCE WŁAŚCIWOŚCI POWŁOKI POZWOLĄ DŁUŻEJ CIESZYĆ SIĘ CZYSTYM LAKIEREM ORAZ ZNACZĄCO UŁATWIĄ JEGO MYCIE.



Na zdjęciu Mazda MX-5



Wszystkie ceny / rabaty zawarte w niniejszej publikacji mają charakter niewiążącej rekomendacji. Ich ostateczna wysokość zależy od decyzji własnej Dealera / ASO. Podane ceny pojazdów, lakierów, opcji dodatkowych (wyposażeniowych) i akcesoriów to ceny sugerowane brutto. Sugerowane ceny akcesoriów uwzględniają rekomendowaną cenę ich montażu.

Mazda Motor Poland sp. z o.o. zastrzega sobie prawo wprowadzenia zmian parametrów technicznych, wyposażenia, sugerowanych cen i specyfikacji oferowanych pojazdów. Niniejsza publikacja nie stanowi oferty w rozumieniu art. 66 i następnych Kodeksu Cywilnego. Wszelkie informacje zawarte w tej publikacji nie stanowią zapewnienia, o których mowa w art. 556(1) § 1 punkt 2 oraz art. 556(1) § 2 Kodeksu Cywilnego ani oświadczenia gwarancyjnego, o którym mowa w art. 577 § 1 Kodeksu Cywilnego. Indywidualne uzgodnienie właściwości i specyfikacji pojazdu następuje w umowie sprzedaży pojazdu. Poszczególne elementy wyposażenia oraz parametry techniczne danych modeli mogą ulec zmianie i zostaną potwierdzone w chwili zawierania umowy sprzedaży. Dodatkowo, zdjęcia i rysunki poszczególnych modeli aut mogą przedstawiać elementy wyposażenia niedostępne w standardowej wersji danego modelu.

Zestawienie zużycia paliwa i emisji CO₂ zawierające dane wszystkich nowych samochodów osobowych jest dostępne nieodpłatnie w każdym punkcie sprzedaży pojazdów. Poza wielkością zużycia paliwa przez samochód, również zachowanie kierowcy, jak i inne czynniki natury nietechnicznej mają wpływ na poziom zużycia paliwa i emisji CO₂ przez samochód. CO₂ jest głównym gazem cieplarnianym odpowiedzialnym za globalne ocieplenie. Informacje o działaniach dotyczących odzysku i recyklingu samochodów wycofanych z eksploatacji: <http://www.mazda.pl/serwis-i-akcesoria/serwis/stacje-demontazu/>

W celu uzyskania szczegółowych informacji dotyczących parametrów technicznych, wyposażenia, cen oraz specyfikacji oferowanych pojazdów, a także ustalenia dostępności poszczególnych wersji pojazdu, prosimy kontaktować się z Autoryzowanym Dealerem Mazda.

W zależności od modelu, wariantu i wersji wyposażenia pojazdu, zużycie paliwa w cyklu mieszanym wynosi od 5,0 l/100km do 8,8 l/100km, emisja CO₂ od 114 g/km do 184 g/km. Zużycie paliwa i emisja CO₂ zostały określone zgodnie z procedurą WLTP na podstawie świadectw homologacji typu pojazdu. Montaż akcesoriów w pojeździe może mieć wpływ na poziom zużycia paliwa i emisji CO₂. Montaż niektórych akcesoriów z oferty Mazda odbywa się najwcześniej po pierwszej rejestracji pojazdu.

Ostatnia aktualizacja niniejszego wydawnictwa: 1 września 2022 r.
Cennik obowiązuje od 1 lipca 2022 r. do odwołania lub pojawienia się nowszej wersji.