




MAZDA MX-30



Mazda MX-30 Makoto - Peinture multi-tons Ceramic White




Mazda MX-30 Makoto - Peinture multi-tons Ceramic White



NOTRE VISION DE LA VOITURE ÉLECTRIQUE

Mazda a toujours su créer des voitures qui sortent de l'ordinaire. Bien que beaucoup doutaient sérieusement de nos chances de réussite, nous avons remporté la plus difficile des épreuves d'endurance au monde, les 24 Heures du Mans, avec la première voiture de sport à moteur rotatif. Le désir de nous surpasser et de donner le meilleur de nous-même est inscrit dans notre ADN. C'est dans cet état d'esprit que nous avons conçu notre premier véhicule électrique, une voiture unique en son genre. Une voiture qui vous ressemble et qui s'adapte à votre style de vie. Une voiture qui permet de vivre une expérience de conduite pure et authentique, à l'image de chaque Mazda.



Mazda MX-30 Makoto - Intérieur Modern Confidence - Peinture multi-tons Ceramic White

LE FUTUR COMMENCE DÈS AUJOURD'HUI

Alors que le réseau de stations de recharge est en pleine expansion en Europe, il est clair aujourd'hui que l'avenir de la mobilité électrique se conjugue au présent. Le Mazda MX-30 incarne une expérience totalement inédite dans ce domaine. Aussi original à l'extérieur qu'à l'intérieur, il permet de profiter d'une expérience unique qui a fait la réputation de la marque grâce à son incroyable dynamique de conduite. Le préfixe MX, associé aux modèles les plus audacieux de la marque, symbolise justement l'esprit de challenger de Mazda qui n'a eu de cesse de bousculer les conventions dans le secteur automobile.

PRÉSENTATION DU PREMIER VÉHICULE ÉLECTRIQUE DE MAZDA

Bienvenue à bord du Mazda MX-30. Notre premier véhicule entièrement électrique promet de vous faire vivre une expérience chargée en émotions. Fidèle à notre approche axée sur l'humain et basée sur une technologie novatrice, le Mazda MX-30 est un SUV à nul autre pareil. Ses portes à ouverture antagoniste ou sa console centrale flottante illustrent à merveille l'évolution du design Kodo, alors que son système de connectivité de pointe et ses fonctions de sécurité bien pensées vous apportent un surcroît de confiance et de sérénité. L'expérience de conduite naturelle et intuitive met tous vos sens en émoi et vous donne le sourire chaque fois que vous prenez le volant.



Compteur numérique 7" avec ordinateur de bord couleur



Console centrale flottante avec Écran secondaire tactile 7" pour réglages de la climatisation



Mazda MX-30 Makoto - Peinture multi-tons Ceramic White

UNE EXPÉRIENCE DE CONDUITE INÉDITE

Au volant d'une Mazda, vous n'êtes jamais seul. Ce sentiment d'osmose permet de vivre pleinement l'esprit « Jinba Ittai », comme si vous faisiez corps avec la voiture. Notre tout premier véhicule 100 % électrique renforce encore ce sentiment d'unité. Plus pratique et plus confortable que jamais, cette voiture peut compter sur un ensemble de fonctions qui décuplent le plaisir de rouler et procurent un sentiment de confiance absolue. La batterie a été solidement intégrée à la structure de caisse du véhicule. Notre système exclusif Electric G-Vectoring Control (e-GVC Plus) tire parti des avantages du moteur électrique pour proposer une expérience de conduite aussi naturelle et instinctive que possible. Des technologies innovantes (comme le sélecteur de vitesse à commande électronique et le pédalier adapté aux spécificités du moteur électrique) assurent une conduite souple et précise grâce à un meilleur dosage du couple. Quelle que soit la vitesse à laquelle vous roulez ou la route que vous empruntez.

UN VÉHICULE ADAPTÉ À VOS BESOINS

Pour répondre à la moindre de vos sollicitations et vous permettre de mener à bien toutes vos activités quotidiennes, le Mazda MX-30 mise sur une batterie au poids contenu de 35,5 kWh. Son autonomie de 265 km (cycle urbain - WLTP) est largement suffisante pour couvrir les besoins journaliers d'un automobiliste moyen en France (moins de 50 km par jour).* Parfaitement adapté à la mobilité urbaine et à un usage au quotidien, le Mazda MX-30 passe de 20 % à 80 % de charge en seulement 26 minutes avec un chargeur rapide de 50 kW. Fidèles à notre philosophie de design axée sur l'humain, nous avons fait en sorte de placer la prise de recharge juste à la bonne hauteur pour que vous puissiez adopter une position naturelle lors du branchement du câble de charge.


* Selon les résultats d'une enquête relayée par [statista.com](https://www.statista.com) effectuée en janvier 2019, portant sur un échantillon représentatif de 1 502 actifs résidant dans des communes de plus de 20 000 habitants en âge de conduire, en France métropolitaine.





LA RÉINTERPRÉTATION DU DESIGN KODO

Nous considérons nos voitures comme des œuvres d'art. Or, les véritables œuvres d'art naissent de la main de l'Homme. C'est la raison pour laquelle nous commençons toujours par composer des modèles en argile. Le Mazda MX-30 ne fait pas exception à la règle. Pure expression du design Kodo avec son style branché et contemporain, notre voiture fait honneur à notre approche centrée sur l'humain en jouant la carte de l'élégance et de la fonctionnalité. Et le numéro de charme continue dès l'ouverture des portes antagonistes qui font souffler un nouveau vent de liberté. L'intérieur du Mazda MX-30, accueillant et chaleureux, mais surtout très confortable, permet de se sentir comme chez soi. Il incarne un nouvel état d'esprit à la fois « moderne et humain », tant à l'extérieur qu'à l'intérieur.



UNE VOITURE CONÇUE PAR NOS MAINS – ET QUI PREND VIE DANS LES VÔTRES

Il a fallu des années de pratique à nos maîtres-artisans pour parvenir au sommet de leur art. Chaque Mazda témoigne de la passion qui les anime, de leur patience et de leur dévouement. Le sentiment d'ouverture que l'on ressent à bord du Mazda MX-30, le soin apporté aux détails et au choix des matériaux rendent hommage à ce savoir-faire ancestral. Véritable clin d'œil au passé de Mazda, le liège qui habille la console centrale contribue à l'ambiance naturelle et chaleureuse de l'habitacle. La texture fibreuse utilisée sur les garnitures de porte donne l'impression de renfermer de minuscules bulles d'air et renforce le côté aéré. L'utilisation de cuir vegan à la place du cuir véritable témoigne aussi de l'engagement de Mazda en faveur de l'environnement. Rarement vous vous serez senti aussi à l'aise à l'intérieur d'un véhicule.



LES ATOUTS D'UNE EXPÉRIENCE CONNECTÉE

Le Mazda MX-30 permet de rester en permanence connecté avec le monde qui nous entoure. Outre le fait de pouvoir accéder facilement aux services connectés depuis son smartphone, par l'interface Mazda Connect, vous pouvez partager des informations sur le véhicule avec votre concessionnaire par l'intermédiaire du dispositif de communication intégré et du serveur Mazda. Il est également possible de surveiller le niveau de charge du véhicule ou la température intérieure grâce à l'application mobile MyMazda. Le compteur numérique 7" TFT avec ordinateur de bord couleur au centre affiche toutes les données de conduite essentielles de façon claire et parfaitement compréhensible. L'écran couleur de 8,8" associé à l'écran secondaire tactile 7" pour les réglages de la climatisation, permettent de gérer, de façon intuitive, l'ensemble des informations disponibles.

Compteur numérique 7" avec ordinateur de bord couleur et système Mazda Connect avec écran couleur 8,8" TFT

ELECTRIC VINYL

open

YIELD



A 0 g CO₂/km




MAZDA MX-30
100 % ÉLECTRIQUE

UNE TRANQUILLITÉ TOTALE D'ESPRIT

L'expérience de conduite du Mazda MX-30 ne serait pas aussi enthousiasmante sans les technologies i-Activsense, un arsenal de dispositifs de sécurité évolués destiné à accentuer le sentiment de confiance sans sacrifier l'essentiel : une conduite authentique. Notre système d'aide au freinage intelligent (SBS) est complété par un dispositif de détection des piétons et une fonction de freinage en intersection. Le système de maintien de trajectoire (LAS) a été amélioré afin d'éviter tout déport intempestif du véhicule même sur les routes dépourvues de marquages au sol en détectant la présence d'herbe sur les accotements ainsi que les bordures de trottoir. Pour garantir une sécurité optimale en cas de collision, les ingénieurs ont opté pour un châssis et des éléments de structure plus rigides pour mieux absorber l'énergie d'impact, et utilisé des matériaux ultra-résistants pour renforcer la protection de la batterie haute tension.

Mazda MX-30 Makoto - Peinture multi-tons Ceramic White





MAZDA MX-30
VIVEZ COMME VOUS L'ENTENDEZ

UN VÉHICULE ÉLECTRIQUE QUI VOUS RESSEMBLE

Nous proposons de nombreuses possibilités de personnalisation pour que vous puissiez créer votre propre univers. Choisissez parmi une large palette d'accessoires à découvrir sur le configurateur pour ajouter votre touche à votre Mazda MX-30. Le sentiment de faire corps avec sa voiture en sera renforcé.



Jantes alliage 18"
(Finitions Prime-Line et Exclusive-Line)



Jantes alliage 18" « Bright »
(Finition Makoto)



Sellerie tissu noir avec assise/dossier gris clair
(Prime-Line, Exclusive-Line)



Sellerie tissu gris clair et similicuir blanc
(Makoto Modern Confidence)



Sellerie « Denim noir » et similicuir marron foncé
(Makoto Industrial Vintage)



Sellerie « Denim noir » et similicuir noir
(Makoto Urban Expression)

LIBÉREZ VOTRE ESPRIT DE CRÉATIVITÉ

Le Mazda MX-30 mise sur des coloris de carrosserie étincelants et une configuration multi-tons inédite, avec un toit entièrement noir et des arches de toit déclinées en gris anthracite « Dark Metallic » ou argent « Silver », pour capter l'attention dès le premier regard. Son pouvoir de séduction et sa forte personnalité sont accentués par la technologie de peinture de qualité supérieure de Mazda, Takumi-Nuri. Cette technologie associe profondeur et brillance pour donner l'impression d'un concept-car peint à la main.



Arctic White (A4D) peinture de série



Jet Black (41W)



Machine Grey (46G)



Ceramic white (47A)



Polymetal Grey (47C)



Multi-tons Soul Red Crystal (49V)



Multi-tons Ceramic White (48A)



Multi-tons Polymetal Grey (47L)



Multi-tons Zircon Sand (49T)

Retrouvez tous nos coloris sur le configurateur
<https://www.mazda.fr/configurateur/MAZDA%20MX-30/5WGN/>

FINITION PRIME-LINE

Dès le niveau de finition Prime-Line, le Mazda MX-30 propose une dotation d'équipements de confort et de sécurité impressionnante pour que vos trajets soient les plus agréables possible. Retrouvez des éléments de design uniques comme les portes « Freestyle », les inserts en liège ou l'écran secondaire tactile 7" pour les réglages de la climatisation.

EXTÉRIEUR

- Jantes alliage 18"
- Phares avant à LED avec fonction antibrouillard intégrée
- Rappel de clignotant dans les rétroviseurs extérieurs
- Clignotants « Kodo Turn »
- Coques de rétroviseurs extérieurs noires
- Feux arrière à LED
- Becquet de toit
- Éclairage de plaque arrière à LED
- Portes « freestyle »

CONFORT ET INTÉRIEUR

- Sellerie tissu noir avec assise/dossier gris clair
- Siège conducteur réglable manuellement 8 voies
- Siège passager réglable manuellement 6 voies
- Ciel de pavillon noir
- Inserts de console centrale en liège véritable
- Essuie-glaces avec buse de lave-glace intégrée
- Vitres électriques avant avec commande à impulsion pour chaque vitre
- Rétroviseurs extérieurs réglables électriquement
- Volant et pommeau de vitesses gainés de cuir
- Pare-soleil avec miroir de courtoisie + rangement côté conducteur
- Sièges arrière rabattables 60/40
- Éclairage d'ambiance intérieur à LED
- Climatisation automatique
- Aide au stationnement avant arrière
- Accoudoir central avant
- Affichage tête haute projeté (ADD)
- Cache-bagages
- Démarrage avec bouton « Start »
- Système « Auto Door Locking » (ADL)
- Frein à main électrique (EPB) avec fonction « Auto Hold » et système de freinage d'urgence
- Phares et essuie-glaces automatiques

SÉCURITÉ

- Assistance au démarrage en côte (HLA)
- Système « G-Vectoring Control Plus » associé au moteur électrique (e-GVC+)
- Airbags frontaux et latéraux (conducteur et passager)
- Airbags rideaux avant et arrière
- Airbag genou côté conducteur
- Kit de réparation anti-crevaillon
- Système de surveillance de pression des pneus (TPMS)
- Aide au freinage intelligent (SBS) avec reconnaissance des piétons et fonction de freinage en intersection
- Système de surveillance des angles morts (BSM) avec correction de trajectoire automatique (BSA)
- Reconnaissance active d'obstacles mobiles en marche arrière (RCTA)
- Système d'alerte du conducteur (DAA)
- Système de maintien de trajectoire (LAS) avancé
- Régulateur de vitesse adaptatif Mazda (MRCC)
- Limiteur de vitesse avec adaptation intelligente de la vitesse (ISA) couplé à la reconnaissance des panneaux de signalisation (TSR)
- Système d'appel d'urgence « E-Call »
- Caméra de recul

TECHNOLOGIE ET CONNECTIVITÉ

- Fonction Coming/Leaving home
- Compteur numérique 7" avec ordinateur de bord couleur
- Système audio avec radio FM/DAB et 8 haut-parleurs
- Système Mazda Connect avec écran couleur 8,8" TFT et système de navigation
- Système Bluetooth® avec commandes au volant
- Apple CarPlay™/Android Auto™
- Ecran secondaire tactile 7" pour réglages de la climatisation
- Prises USB et 12V

ENVIRONNEMENT

- Emulateur de son de moteur thermique
- Câble de recharge Type 2 / Mode 2 (recharge sur prise domestique renforcée)
- Câble de recharge Type 2 / Mode 3 (recharge sur wallbox en courant alternatif)
- Adaptateur CCS pour charge rapide en courant continu
- Palettes au volant (pour ajuster le niveau de décélération)
- Pompe à chaleur
- Chargeur embarqué triphasé 11 kW

FINITION EXCLUSIVE-LINE

Équipements Prime-Line + :

EXTÉRIEUR

- Lave-phares

CONFORT ET INTÉRIEUR

- Sièges avant chauffants
- Volant chauffant
- Rétroviseurs extérieurs chauffants, à rabattage automatique (à l'ouverture et fermeture des portes) et photochromatique côté conducteur
- Rétroviseur intérieur photochromatique
- Miroirs de courtoisie éclairés
- Accoudoir central arrière
- Essuie-glaces avant dégivrants
- Ouverture et fermeture intelligente des portes

TECHNOLOGIE ET CONNECTIVITÉ

- Prise 150W

FINITION MAKOTO

Équipements Exclusive-Line + :

EXTÉRIEUR

- Jantes alliage 18" « Bright »
- Vitres et lunette arrière surteintées
- Montants de portes « Piano Black » avec insert « Satiné » sur montants arrière

CONFORT ET INTÉRIEUR

- Choix de sellerie : Modern Confidence, Industrial Vintage ou Urban Expression
- Siège conducteur avec réglages électriques 8 voies avec fonction de mémorisation
- Fonction de mémorisation des réglages des rétroviseurs extérieurs et de l'affichage tête haute (ADD)
- Rétroviseur intérieur photochromatique sans cadre
- Volant avec cerclage chromé
- Poignée de boîte à gants chromée
- Bouton « Start » avec cerclage chromé
- Inserts des poignées de portes en liège véritable

SÉCURITÉ

- Phares à LED adaptatifs (ALH) avec signature lumineuse spécifique

OPTIONS

PACK PREMIUM : 1 400€

- Caméra 360°
- Système d'alerte du conducteur (DAA) avec caméra
- Système d'aide au trafic (CTS)
- Reconnaissance active d'obstacles mobiles en marche avant (FCTA)
- Aide au freinage intelligent (SBS) avec détection des piétons et fonction de freinage en intersection en marche arrière
- Système audio Bose® avec 12 haut-parleurs

TOIT OUVRANT : 800€



CARACTÉRISTIQUES TECHNIQUES

Type de caisse		
Portes		4 + hayon
Nombre de places		5
Dimensions extérieures		
Longueur hors-tout (avec porte-plaque)	mm	4 395
Largeur hors-tout (avec rétroviseurs déployés)	mm	2 035
Hauteur hors-tout (à vide, avec conducteur de 75 kg)	mm	1 555
Empattement	mm	2 655
Garde au sol (entre les essieux, avec conducteur de 75 kg)	mm	130
Dimensions pneus		215 / 55 R18
Volume de coffre		
Configuration 5 places (jusqu'au cache-bagages avec rangement sous le plancher de coffre), avec système audio Bose® / sans système audio Bose®	l	332 / 350
Configuration 2 places (jusqu'au pavillon avec rangement sous le plancher de coffre), avec système audio Bose® / sans système audio Bose®	l	1 137 / 1 155
Moteur		
Puissance maxi.	kW (ch)	107 (145)
Couple maxi.	Nm	271
Batterie lithium-ion		
Capacité (puissance) de la batterie	kWh	35.5
Poids de la batterie	kg	310
Performances		
Vitesse maxi (limitée électroniquement)	km/h	140
Accélération (0-100 km/h) ⁽¹⁾	s	9.7
Poids		
PTC	kg	2 119
Poids mini à vide (sans conducteur)	kg	1 645
Consommation d'énergie électrique WLTP		
Consommation d'énergie électrique	Wh/km	179
Autonomie en mode électrique	km	Jusqu'à 200
Autonomie en mode électrique en ville	km	Jusqu'à 265

⁽¹⁾ Dans les conditions d'essai Mazda.

Facebook, Twitter, iPod®, Stitcher™, aha™, Bose®, Twiddler®, Centerpoint®, NdR, Surround-Stage® et AudioPilot® sont des marques déposées aux États-Unis et dans d'autres pays. Elles sont utilisées avec l'autorisation de leurs propriétaires. La marque et les logos Bluetooth® sont la propriété de Bluetooth SIG, Inc. et sont utilisés sous licence par la société Mazda Motor Corporation.

Les autres marques déposées et appellations commerciales appartiennent à leurs propriétaires respectifs. Service Relations Clientèle : 01 70 37 77 00 - Internet : www.mazda.fr - Juillet 2022 - fr-FR / MI000543. Mazda Automobiles France, SAS au capital de 304 898,03 euros, RCS VERSAILLES n° 434 455 960, 34 rue de la Croix de Fer - 78 100 SAINT-GERMAIN-EN-LAYE. Réf. Staci : CMAZDAMX30720

Toute reproduction même partielle de la présente brochure est strictement interdite sauf autorisation écrite préalable de Mazda Automobiles France. Mazda Automobiles France se réserve le droit de modifier les caractéristiques et les équipements de ses véhicules au fur et à mesure de l'amélioration constante de ses produits. Il est possible que les couleurs et les garnitures présentées dans cette brochure diffèrent légèrement de la réalité. Nous vous recommandons de contacter votre concessionnaire Mazda pour de plus amples informations. Ne pas jeter sur la voie publique.

A 0 g CO₂/km

B

C

D

E

F

G

MAZDA AUTOMOBILES FRANCE