MAZDA CX-6e

Karosseriebauform：SUV, 5 Türen（2026-）



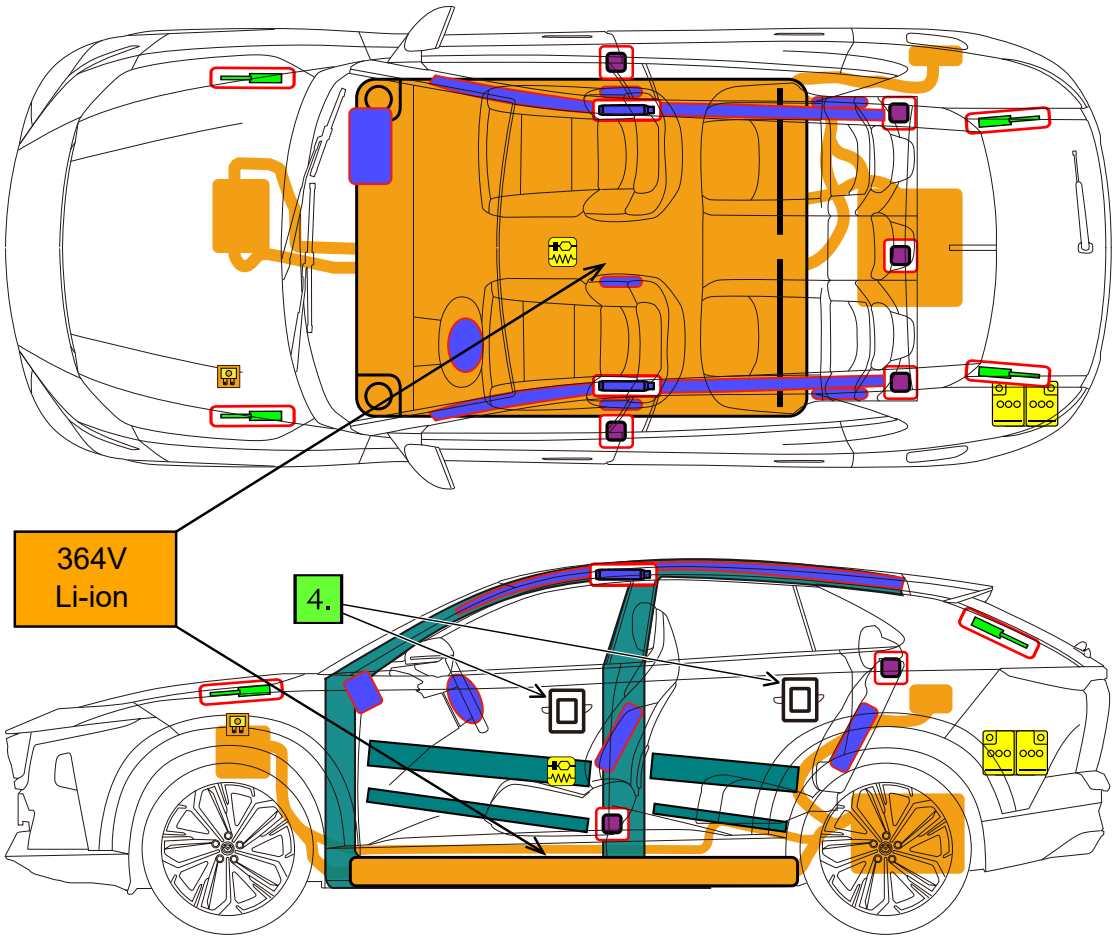

	Gurtstraffer		SRS Steuergerät		Airbag		Niedervolt-Batterie
	Karosserie-Verstärkung		Hochvolt-Batterie		Bereich Bedarf besonderer Aufmerksamkeit		Hochvolt-Kabel/-Bauteil
	Sicherungsdose, Deaktivierung Hochvoltsystem		Gasgenerator		Gasdruckdämpfer / vorgespannte Feder		

MAZDA CX-6e

Karosseriebauform: SUV, 5 Türen (2026-)

1. Identifizierung / Erkennung

EIN MANGELNDES GERÄUSCH BEDEUTET NICHT, DASS DAS FAHRZEUG AUSGESCHALTET IST: DIE MÖGLICHKEIT STILLEN BEWEGENS ODER EINES SOFORTIGEN NEUSTARTS BLEIBT BESTEHEN, BIS DAS FAHRZEUG VOLLSTÄNDIG ABGESCHALTET WIRD. TRAGEN SIE ENTSPRECHENDE ISOLIERENDE SCHUTZAUSRÜSTUNG.



2. Fixierung / Stabilisierung / Heben

FAHRZEUG IMMOBILISIEREN

- Räder blockieren.
- Bei stehendem Fahrzeug das Bremspedal betätigen und gleichzeitig die Stellung P (Parken) am Wählhebel an der Lenksäule einlegen.
- Fahrzeug in die P-Position bringen.



HEBEPUNKTE

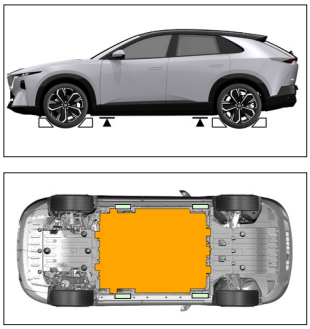

Geeignete Hebepunkte

Hochspannungsbatterie

3. Direkte Gefahren beseitigen / Sicherheitsbestimmungen

Systeme, die bei Stromausfall nicht funktionieren

Türverriegelungen



Elektrische Fensterheber



Elektronische Schaltung



Elektrischer Heckklappenöffner

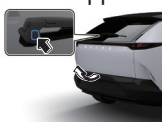

Elektrisch verstellbarer Sitz



Elektrischer Dachlichtschutz



Verfahren wenn EV zum Aufladen angeschlossen ist

Ladestecker ist entriegelt

1. Ladestecker entfernen.



Ladestecker ist verriegelt

1. Die Gepäckraummatte anheben.



2. Das Kabel ziehen, um das Ladekabel für den langsamen Ladevorgang zu entriegeln.



Verfahren zum Ausschalten des Hochspannungssystems

Primäre Ausschaltmethode

(1)

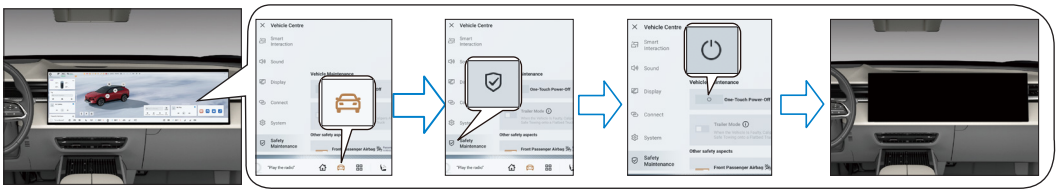

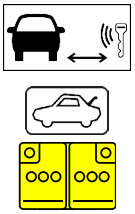

(2)

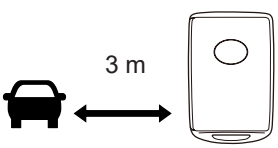

(3)



(4)

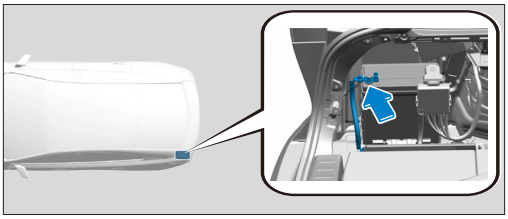

Alternative Ausschaltmethode

(1)

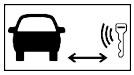

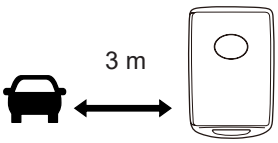

(2)



(3)







(4)



(5)

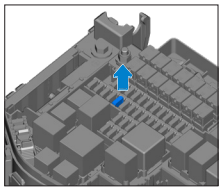

4. Zugang zu den Insassen

Glasscheibenarten



Verbundglas



Sicherheitsglas



Einstellen des Lenkrads



Fahrzeugtür

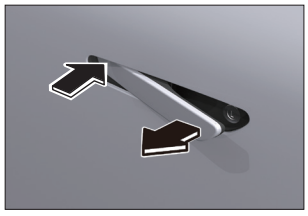

Einstellen der Sitzposition



Hochfestes Stahlblech

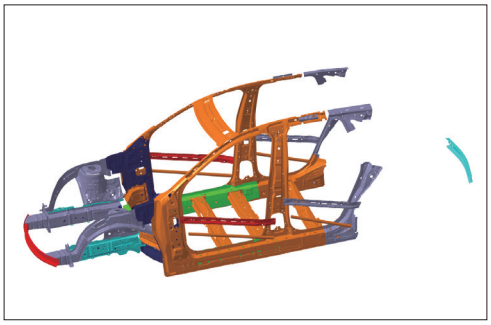

- 2.000 MPa
- 1.500 MPa
- 1.180 MPa
- 980 MPa
- 780 MPa
- 590 MPa

5. Gespeicherte Energie / Flüssigkeiten / Gase / Feststoffe

	Li-ion/77,94 KWh DC 364 V	
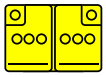	Pb / DC 12 V	
	R-1234yf / 1.000 g	





DIE ABDECKUNG DER BATTERIE DARF UNTER KEINEN UMSTÄNDEN BESCHÄDIGT ODER ENTFERNT WERDEN, AUCH NICHT BEI FEUER. DIES KANN ZU SCHWEREN VERBRENNUNGEN MIT, STROMSCHLÄGEN ODER ZUM TOD DURCH STROMSCHLAG FÜHREN.

6. Im Brandfall

DAS FEUER MIT GROSSEN MENGEN WASSER ODER EINEM ABC-FEUERLÖSCHER LÖSCHEN.

TAUCHEN SIE DAS FAHRZEUG NICHT IN WASSER EIN, UM EINEN BATTERIEBRAND ZU LÖSCHEN/ZU KÜHLEN. BATTERIE-NEUZÜNDUNG!

7. Im Wasser

- BERÜHREN SIE KEINE HOCHSPANNUNGSTEILE, WENN DAS FAHRZEUG GANZ ODER TEILWEISE IN WASSER GETAUCHT IST.
- WENN DIE HOCHSPANNUNGSBATTERIE BESCHÄDIGT IST ODER SIE NICHT SICHER SIND, OB SIE BESCHÄDIGT IST ODER NICHT, FÜHREN SIE DEN RETTUNGSVORGANG DURCH, WÄHREND SIE DIE ENTSPRECHENDE ISOLIERENDE SCHUTZAUSRÜSTUNG TRAGEN.
- NACHDEM SIE DAS FAHRZEUG AUS DEM WASSER GEZOGEN HABEN, LASSEN SIE DAS WASSER AUS DEM INNENRAUM DES FAHRZEUGS LAUFEN.

8. Abschleppen / Transport / Lagerung




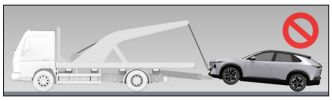




BATTERIE-NEUZÜNDUNG!

HALTEN SIE DAS FAHRZEUG IM FREIEN UND VON BRENNBAREN STOFFEN FERN.

9. Erläuterung der verwendeten Piktogramme

	Elektroauto		Gefahr		Verbundglas
	Motorhaube		Achtung, Spannung		Sicherheitsglas
	Neigungsverstellung des Lenkrads	IR	IR-Wärmebildkamera benutzen		
	Sitzverstellung, Längsrichtung		Explosiv		Kofferraum
	Pneumatische Sitzhöhenverstellung		Entzündbar		Smart-Schlüssel entfernen
	Sitzverstellung, Sitzlehnenneigung		Korrosiv		Klimaanlagenkomponente
	Mit Wasser löschen		Gas unter Druck		Türverriegelungssteuerung
	Mit ABC-Pulver löschen		Gesundheitsschädlich		Fensterheber (elektrisch)
	Hebepunkt; zentrale Unterstützung				