



ZCELA NOVÁ MAZDA CX-6e

CENY A TECHNICKÉ ÚDAJE



ZCELA NOVÁ MAZDA CX-6e: ELEKTROMOBILITA POVÝŠENÁ NA UMĚNÍ: VYJÁDŘETE SVOU OSOBNOST.

Ve světě, v němž si je mnoho elektrických SUV podobných jako vejce vejci, vyniká individualita zcela nové Mazdy CX-6e v každém detailu. Její dlouhé, elegantní proporce se odklánějí od známého stylu a posouvají náš charakteristický designový jazyk Kodo novým směrem. A abyste jasně vyjádřili svůj osobní styl, můžete si vybrat ze sedmi metalických barev – se šesti dvoubarevnými kombinacemi. Pod pečlivě tvarovaným exteriérem se skrývá nejmodernější elektrická pohonná jednotka, která poskytuje intuitivní zážitek z jízdy v duchu značky Mazda. Vůz je praktický a zábavný najednou – díky 78kWh akumulátoru s dojezdem až 484 km (WLTP) a rychlému DC nabíjení z 10 na 80 % za pouhých 24 minut s výkonem 200 kW.

Každý prvek uvnitř Mazdy CX-6e je navržen pro snadnější a pohodlnější cestování. Inteligentní kokpit je soustředěn kolem 26,45" dotykového displeje, který se táhne přes středovou konzoli a stranu spolujezdce. Technologie ve voze zahrnují také velký 50" head-up displej, jenž promítá pokyny integrovaného navigačního systému GPS na silnici před vozem. Každý detail odráží pečlivé řemeslné zpracování: od titanově zbarvených polomatných akcentů až po měkký materiál Maztex. Zcela nová Mazda CX-6e, vytvořená pro lidi, kteří upřednostňují výjimečnost před konvencemi, přináší elektromobilitu povýšenou na umění: vyjádření vaší osobnosti.

TAKUMI

OD 1 121 600 Kč



Tento obrázek ukazuje zcela novou Mazdu CX-6e Takumi v šedé barvě Aero Grey.



19" černé lité disky kol v úpravě diamond cut, aerodynamický design 5-Spoke



26,45" centrální displej



Maztex* – černá (černý strop)



Maztex* – béžová (světle šedý strop)

HLAVNÍ PRVKY VÝBAVY

EXTERIÉR

- Automatické přepínání potkávacích a dálkových světel (HBC)
- Vnější zpětná zrcátka v barvě karoserie: elektricky ovládaná a automaticky sklopná, nastavitelná s paměťovou funkcí, vyhřívána
- 360° monitor (včetně předních a zadních parkovacích senzorů) s funkcí See-Through View
- Bluetooth klíč pro chytré telefony, včetně možnosti sdílení
- 19" černé lité disky kol v úpravě diamond cut, aerodynamický design 5-Spoke (235/55R19)
- Víko předního zavazadlového prostoru s hydraulickými vzpěrami
- Panoramatické střešní okno zatmavené / odrážející teplo
- Elektricky ovládaná sluneční clona
- Elektricky ovládané zadní výklopné dveře
- Zatmavená zadní boční skla a sklo víka zavazadlového prostoru

INTERIÉR

- Maztex* – černá (černý strop) nebo béžová (světle šedý strop)
- Automatická klimatizace / dvouzónová klimatizace (zóna řidiče 1, zóna spolujezdce a zadních sedadel 2)
- Tepelné čerpadlo
- Velký head-up displej
- Vyhříváný volant
- Vyhřívána přední sedadla
- Ventilovaná přední sedadla
- Ambientní osvětlení (256 barev)

KONEKTIVITA

- FM/DAB+ autorádio s 23 reproduktory
- Bezdrátový Android Auto™ / Apple CarPlay®
- 26,45" centrální displej

BEZPEČNOST

- Adaptivní tempomat Mazda (MRCC) včetně funkce Stop & Go
- Pokročilý proti kolizní systém - přední (SBS-F)
- Systém pro hlídání mrtvých úhlů (BSM) včetně prevence mrtvého úhlu (BSP)
- Systém urgentního hlídání jízdních pruhů (ELK) se systémem sledování mrtvých úhlů (BSA)

* Veganská alternativa k pravé kůži od společnosti Mazdy: odolná, snadno čistitelná a navržena pro pohodlí

TAKUMI PLUS

OD 1 196 600 Kč



Tento obrázek ukazuje zcela novou Mazdu CX-6e Takumi Plus v barvě Nightfall Violet.

HLAVNÍ PRVKY VÝBAVY

EXTERIÉR

- 21" černé lité disky kol v úpravě diamond cut, design Double 5-Spoke (255/40 R21)
- Digitální boční zrcátka

INTERIÉR

- Maztex* – sedadla v kombinaci ametystové a bílé barvy (černý strop)
- Digitální zpětné zrcátko
- Vyhřívání zadní sedadla
- Odvětrávané sedáky zadních sedadel
- Dekorativní lišta na přístrojové desce – průsvitná s osvětlením



21" černé lité disky kol v úpravě diamond cut, design Double 5-Spoke



Digitální boční zrcátka



Automatická klimatizace / dvouzónová klimatizace (sedadla v zóně 2) s vyhříváními zadními sedadly



Maztex* – sedadla v kombinaci ametystové a bílé barvy (černý strop)

* Veganská alternativa k pravé kůži od společnosti Mazdy: odolná, snadno čistitelná a navržena pro pohodlí

TAKUMI

od 1 121 600 Kč

MOTOR	DOJEZD WLTP (KM)
EV 190 KW s pohonem zadních kol	Kombinovaný na elektřinu – 19": 484; 21": 464
TYP AKUMULÁTORU	RYCHLÉ NABÍJENÍ
Lithium-železo-fosfátový akumulátor (LFP)	15 m (30 – 80 %)
KOLA	VÝBAVA NA PŘÁNÍ
19" kola	21" lité disky kol

TAKUMI PLUS

od 1 196 600 Kč

MOTOR	DOJEZD WLTP (KM)
EV 190 KW s pohonem zadních kol	Kombinovaný na elektřinu – 21": 464
TYP AKUMULÁTORU	RYCHLÉ NABÍJENÍ
Lithium-železo-fosfátový akumulátor (LFP)	15 m (30 – 80 %)
KOLA	
21" lité disky kol	



CENÍK

EV 190 KW RWD

Takumi	1 121 600 Kč
Takumi Plus	1 196 600 Kč

CENA

VÝBAVA NA PŘÁNÍ

TAKUMI	21" lité disky kol	30 000 Kč
--------	--------------------	-----------

BAREVNÉ PROVEDENÍ

	CENA
Bílá Crystal White Pearl / černá střecha	0 Kč
Červená Soul Red Crystal / černá střecha	27 500 Kč
Šedá Machine Grey / černá střecha	23 500 Kč
Fialová Nightfall Violet / černá střecha	23 500 Kč
Šedá Aero Grey / černá střecha	19 500 Kč
Modrá Air Stream Blue / černá střecha	19 500 Kč
Černá Jet Black	19 500 Kč

EV 190 KW S POHONEM ZADNÍCH KOL
(KOMBINOVANÝ)

Spotřeba paliva (kWh/100 km)	Emise CO ₂ (g/km) – WLTP
19": 18,9	0
21": 19,4	

Cena neobsahuje přípravu a aktivaci vozu v systémech Mazda 9 500 Kč

Doporučené koncové ceny v Kč s DPH jsou platné od 1.1.2026. Ceny jsou uvedeny včetně dopravy k prodejci. Výrobce si vyhrazuje právo na změny cen a standardní výbavy bez předchozího upozornění. Podrobnosti o nabídce modelů, jejich specifikaci, dostupnosti a dodacích podmínkách a uvedených doplňkových službách vám poskytne váš autorizovaný prodejce Mazda.

NABÍDKA BAREV KAROSERIE



CRYSTAL WHITE PEARL - BLACK | 0 Kč



SOUL RED CRYSTAL - BLACK | 27 500 Kč



MACHINE GREY - BLACK | 23 500 Kč



NIGHTFALL VIOLET - BLACK | 23 500 Kč



AERO GREY - BLACK | 19 500 Kč



AIR STREAM BLUE - BLACK | 19 500 Kč



JET BLACK | 19 500 Kč

Pomocí našeho konfigurátorů vozů najdete dokonalou zcela novou Mazdu CX-6e přesně pro své potřeby.



SESTAVTE SI SVOU MAZDU CX-6e

ZCELA NOVÁ MAZDA CX-6e – VARIANTY INTERIÉRU



Maztex* – černá
(černý strop)



Maztex* – béžová
(světle šedý strop)



Maztex* – sedadla v kombinaci ametystové a bílé
barvy (černý strop)

ZCELA NOVÁ MAZDA CX-6e – LITÉ DISKY KOL



19" černé lité disky kol v úpravě diamond cut,
aerodynamický design 5-Spoke (235/55R19)



21" černé lité disky kol v úpravě diamond cut,
design Double 5-Spoke (255/40 R21)

* Veganská alternativa k pravé kůži od společnosti Mazdy: odolná, snadno čistitelná a navržena pro pohodlí

DOPLŇKY A PŘÍSLUŠENSTVÍ



19" černé leštěné metalické lité disky kol



19" šedé disky kol v úpravě diamond cut



21" lité disky kol v úpravě diamond cut, s černým leštěným metalickým kontrastním lakem



Elektricky ovládané sklopné tažné zařízení „hands-free“

VÝBAVA

	Takumi	Takumi Plus
Exteriér		
19" černé lité disky kol v úpravě diamond cut, aerodynamický design 5-Spoke (235/55R19)	●	-
21" černé lité disky kol v úpravě diamond cut, design Double 5-Spoke (255/40 R21)	○	●
Panoramatické střešní okno zatmavené / odrážející teplo	●	●
Bezrámové dveře s elektricky výsuvnými klikami	●	●
Okna v předních dveřích s dvojitou vrstvou zvukotěsného skla	●	●
Vnitřní kliky dveří - s tlačítkem	●	●
Víko předního zavazadlového prostoru s hydraulickými vzpěrami	●	●
Přední maska se světelným orámováním	●	●
LED zadní světlomety	●	●
Vnější zpětná zrcátka v barvě karoserie: elektricky ovládaná a automaticky sklopná, nastavitelná s paměťovou funkcí, vyhřívaná	●	●
Zatmavená zadní boční skla a sklo víka zavazadlového prostoru	●	●
Přední LED světlomety s nastavitelným sklonem	●	●
Světelný a dešťový senzor	●	●
LED světla pro denní svícení	●	●
Přední světla s funkcí „Coming home“	●	●
Přední a zadní signální osvětlení	●	●
Automatické přepínání potkávacích a dálkových světel (HBC)	●	●

● = Standardní výbava, – = Nedostupné, ○ = Volitelné

VÝBAVA

	Takumi	Takumi Plus
Interiér		
Maztex* – černá sedadla (černý strop) nebo béžová sedadla (světle šedý strop)	●	-
Maztex* – sedadla v kombinaci ametystové a bílé barvy (černý strop)	-	●
Nastavitelný volant	●	●
Volant potažený umělou kůží Maztex*	●	-
Volant potažený dvoubarevnou umělou kůží Maztex*	-	●
Elektricky ovládaná sluneční clona	●	●
Kryt zavazadlového prostoru	●	●
Elektrická parkovací brzda (EPB) + Auto Hold	●	●
Volba jízdního režimu (Normal, Sport, Individual)	●	●
Asistent pro rozjezd do kopce (HLA)	●	●
Elektronický stabilizační systém (DSC)	●	●
Bezrámečkové vnitřní zpětné zrcátko – s automatickým ztmavením DEN/NOG	●	●
ISO-FIX: na místě spolujezdce	●	●
Elektricky ovládané sedadlo řidiče, nastavitelné v osmi směrech (posouvání, opěradlo, výška, bederní opěrka)	●	●
Sedadlo spolujezdce: 4 směry (posouvání, opěradlo)	●	●
Středová loketní opěrka	●	●
Držák na nápoje	●	●
Elektricky ovládaná okna	●	●
Dekoratívni lišta na přístrojové desce – průsvitná s osvětlením	-	●
Odkládací schránka / výklopný box ve středové konzole	-	●
Dělená sedadla ve druhé řadě (60:40)	●	●
Loketní opěrka vzadu	●	●
Držák na nápoje na zadních sedadlech	●	●
ISO-FIX: z vnější strany 2. řady sedadel	●	●
Interiérové osvětlení	●	●
Ambientní osvětlení (256 barev)	●	●
Vyhřívání zadní sedadla	-	●
Odvětrávané sedáky zadních sedadel	-	●

● = Standardní výbava, - = Nedostupné, ○ = Volitelné

* Veganská alternativa k pravé kůži od společnosti Mazdy: odolná, snadno čistitelná a navržená pro pohodlí

VÝBAVA

	Takumi	Takumi Plus
Bezpečnost		
9 airbagů	●	●
Adaptivní tempomat Mazda (MRCC) včetně funkce Stop & Go	●	●
Asistenční systém pro bezpečný průjezd křižovatkou a v jízdě v silném provozu (CTS)	●	●
Rozeznávání dopravních značek (TSR)	●	●
Alarm	●	●
Sledování provozu za vozidlem (RCTA)	●	●
Pokročilý proti kolizní systém - přední (SBS-F)	●	●
Pokročilý proti kolizní systém - zadní (SBS-RC)	●	●
Upozornění na překážky před vozem (FOW)	●	●
Asistenční systém pro eliminaci zadní kolize (RCW)	●	●
Asistent pro jízdu v jízdním pruhu (LAS)	●	●
Systém varování před neúmyslným opuštěním jízdního pruhu (LDWS)	●	●
Systém urgentního hlídání jízdních pruhů (ELK) se systémem sledování mrtvých úhlů (BSA)	●	●
Inteligentní asistent pro hlídání rychlosti (ISA)	●	●
Inteligentní asistent pro hlídání rychlosti (SLA)	●	●
Asistenční systém pro omezení sekundární kolize (SCR)	●	●
Systém pro hlídání mrtvých úhlů (BSM) včetně prevence mrtvého úhlu (BSP)	●	●
Upozornění na otevřené dveře (DOW)	●	●
Detekce přítomnosti cestujících na zadních sedadlech (CPD)	●	●
360° monitor (včetně předních a zadních parkovacích senzorů) s funkcí See-Through View	●	●
Snímání bočních částí vozu (na centrálním displeji)	●	●
Pohodlí		
Centrální zamykání s dálkovým ovládáním	●	●
Bluetooth klíč pro chytré telefony, včetně možnosti sdílení	●	●
2 klíče (vnější nouzový klíč)	●	●
Elektricky ovládané zadní výklopné dveře	●	●
Multifunkční volant	●	●
Sluneční clony se zrcátka a osvětlením	●	●
Bezdrátové nabíjení mobilního telefonu s chlazením (až 50 W)	●	●
USB: 2x USB-C (vpředu/vzadu), 1x USB-A (vpředu) / 12V zásuvka	●	●
Automatická klimatizace / dvouzónová klimatizace (zóna řidiče 1, zóna spolujezdce a zadních sedadel 2)	●	●
Vyhřívaný volant	●	●
Vyhřívaná přední sedadla	●	●
Ventilovaná přední sedadla	●	●
Výduchy klimatizace pro cestující vzadu	●	●
Tepelné čerpadlo	●	●
Čistička vzduchu: filtr PM2.5 / ionizátor	●	●
Digitální boční zrcátka	-	●
Digitální zpětné zrcátko	-	●

● = Standardní výbava, - = Nedostupné, ○ = Volitelné

VÝBAVA

	Takumi	Takumi Plus
Audio a infozábava		
FM/DAB+ autorádio	●	●
Externí reproduktory	●	●
Reproduktory v opěrkách hlavy obou předních sedadel se samostatným připojením Bluetooth	●	●
Audiosystém s 23 reproduktory	●	●
Dotykový displej pro cestující na zadních sedadlech	●	●
Velký head-up displej	●	●
26,45" centrální displej	●	●
Integrovaný navigační systém GPS (plánovač tras EV)	●	●
Bezdrátový Android Auto™ / Apple CarPlay®	●	●
Hlasové ovládání vybraných funkcí	●	●
Služby konektivity – umožňují připojení chytrého telefonu k vozu a přístup k řadě funkcí	●	●
Ovládání vybraných funkcí pomocí gest	●	●
Nastavitelné režimy při zastavení vozu (myčka, zvíře ve vozidle, relax a odpočinek)	●	●
Online update systémů vozu	●	●
Jiné		
Výkon: 190 kW / 258 k	●	●
Dojezd: 484 km (Takumi); 468 km (Takumi Plus) (WLTC)	●	●
Pohon: pohon zadních kol	●	●
Akumulátor – kapacita: 78 kWh	●	●
Akumulátor – maximální DC nabíjení: 200 kW	●	●
Akumulátor – AC nabíjení: třífázová palubní nabíječka 11 kW	●	●
Nabíjecí kabel – kabel typu 2, režim 3	●	●
Maximální hmotnost brzděného přívěsu = 1 500 kg / svislé zatížení 75 kg	●	●

● = Standardní výbava, – = Nedostupné, ○ = Volitelné




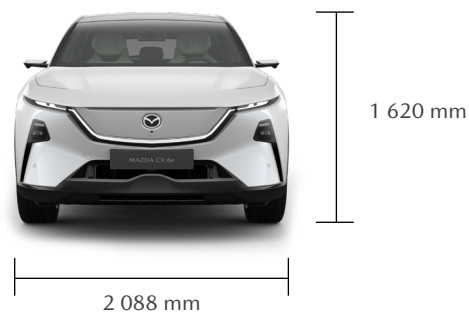

TECHNICKÉ INFORMACE

Hmotnost a rozměry

	EV 190 KW
Celková délka (mm)	4 850
Celková šířka – od zrcátka k zrcátku (mm)	2 098 (Takumi); 2 088 (Takumi Plus)
Výška (mm)	1 620
Rozvor kol (mm)	2 902
Světlá výška mezi nápravami – se zatížením (mm)	158
Světlá výška mezi nápravami – bez zatížení (mm)	160
Rozchod vpředu/vzadu (mm)	1 643 / 1 652
Prostor mezi sedadlem a stropem vpředu (mm)	1 013
Prostor pro kolena vpředu (mm)	1 050
Prostor na ramena vpředu (mm)	1 481
Prostor mezi sedadlem a střechou vzadu (mm)	994
Prostor pro nohy vzadu (mm)	990
Prostor na ramena vzadu (mm)	1 432
Typ brzd vpředu/vzadu	Ventilované/pevné
Průměr předního/zadního brzdového kotouče (mm)	350 / 346
Povolená celková hmotnost vozidla (kg) (celkem)	2 590
Povolená celková hmotnost vozidla (kg) (vpředu)	1 142
Povolená celková hmotnost vozidla (kg) (vzadu)	1 448
Maximální pohotovostní hmotnost (kg)	2 155
Minimální pohotovostní hmotnost (kg)	2 130

Objem

Objem zavazadlového prostoru (včetně úložného prostoru pod podlahou / bez něj) (všechna sedadla ve vzpřímené poloze, po víko zavazadlového prostoru) (l)	363
Objem zavazadlového prostoru (včetně úložného prostoru pod podlahou / bez něj) (všechna sedadla ve vzpřímené poloze, po strop) (l)	468
Objem zavazadlového prostoru (včetně úložného prostoru pod podlahou) (2. řada sklopená, až po víko zavazadlového prostoru) (l)	956
Objem zavazadlového prostoru (včetně úložného prostoru pod podlahou) (2. řada sklopená, až po strop) (l)	1 434
Objem předního zavazadlového prostoru, prostor pod podlahou (l)	80



TECHNICKÉ INFORMACE

EV 190 KW

Akumulátor vozu

Typ	Lithium-železo-fosfátový akumulátor (LFP)
Napětí (V)	364
Vybíjecí kapacita (Ah)	214
Kapacita akumulátoru (výkon akumulátoru) (kWh)	78
Hmotnost akumulátoru (kg)	550
Metoda rychlého nabíjení	DC nabíjení
Maximální výkon DC nabíjení (kW)	200
Doba rychlého nabíjení (minuty)	15 (30–80 %)
Doba nabíjení (SOC 0–100 %) (třífázové 11 kW) (h)	8.5
Doba nabíjení (SOC 20–80 %) (třífázové 11 kW) (h m)	TBC

Zadní elektromotor

Typ	EV
Maximální výkon (kW)	190
Maximální točivý moment (Nm)	290
Napětí (V)	410
Maximální otáčky (ot/min)	22 000

Výkon

Pohon	Pohon zadních kol
Max. rychlost s omezovačem (km/h)	185
Zrychlení (0–100 km/h v sekundách)	7.9

Spotřeba elektrické energie dle WLTP (Wh/km)

Kombinovaná (WLTC)	189 (Takumi); 194 (Takumi Plus)
--------------------	---------------------------------

Dojezd WLTP (km)

Kombinovaný dojezd na elektřinu (WLTC)	484 (Takumi); 468 (Takumi Plus)
Dojezd na elektřinu ve městě (WLTC)	610 (Takumi); 607 (Takumi Plus)

POKROČILÉ BEZPEČNOSTNÍ TECHNOLOGIE

INTELIGENTNÍ BRZDOVÝ ASISTENT (SBS) SE SLEDOVÁNÍM PROVOZU ZA VOZIDLEM (RCTA)

Detekuje překážky a chodce před a za Mazdou CX-6e a také kontroluje mrtvé úhly, aby se zabránilo kolizím.

SYSTÉM URGENTNÍHO HLÍDÁNÍ JÍZDNÍCH PRUHŮ (ELK) SE SYSTÉMEM SLEDOVÁNÍ MRTVÝCH ÚHLŮ (BSA)

Je navržen tak, aby pomáhal s řízením: při změně jízdního pruhu kontroluje okolí vozu a zabrání případným nebezpečím. Senzory v zadním nárazníku detekují vozy přijíždějící zezadu a ve vedlejším jízdním pruhu. Na vozy v mrtvém úhlu upozorní řidiče tak, že v příslušném zrcátku zobrazí ikonu – a v případě potřeby aktivuje řízení, aby zabránil kolizi.

NOUZOVÝ ASISTENČNÍ SYSTÉM (DEA)

Nouzový asistenční systém společnosti Mazda sleduje výhled řidiče a jeho chování při řízení, a pokud řidič čelí vážným zdravotním problémům, systém vůz zpomalí a zajistí bezpečné zastavení.

ADAPTIVNÍ TEMPOMAT MAZDA (MRCC)

Díky schopnosti zcela během provozu vůz zastavit a znovu rozjet, jakmile to provoz umožní, upravuje systém MRCC rychlost vozu tak, aby udržoval bezpečnou vzdálenost od vozu před ním.

BEZPEČNOST PŘEDEVŠÍM

Podrobné informace o bezpečnostních systémech Mazda naleznete na našich webových stránkách.

[DOZVĚDĚT SE VÍCE](#)



SERVIS MAZDA



FINANČNÍ SLUŽBY MAZDA

Mazda poskytuje flexibilní možnosti financování vašeho nového vozu. Značkové financování Mazda Finance zahrnuje finanční leasing, operativní leasing, účelový úvěr a pojištění. K dispozici jsou produkty pro fyzické osoby, podnikatele i právnické osoby. Informace o finančních službách Mazda Finance vám poskytne přímo váš autorizovaný prodejce Mazda.



ASISTENČNÍ SLUŽBA

MAZDA EUROPE SERVICE

S nákupem nového vozu získáváte bezplatně asistenční službu Mazda Europe Service. Asistenční služba je vám k dispozici 24 hodin denně v celé ČR a dalších více než 40 zemích Evropy. Služba se bezplatně prodlužuje vždy o další rok s podmínkou provedení předepsané prohlídky vašeho vozu a zápisem do elektronické servisní knížky v autorizovaném servisu Mazda v ČR, a to až po dobu 10 let.

*Platí pro vozy prodané v ČR.



ZÁRUKA
MAZDA

ZÁRUKA NA VÁŠ VŮZ

Na všechny nové vozy Mazda poskytujeme standardní záruku 6 let nebo do ujetí 150 000 km (podle toho, co nastane dříve) a záruku 12 let na neprozavěření karoserie.



ELEKTRONICKÁ SERVISNÍ KNÍŽKA

Záznam o servisu provedeném na vašem voze se vkládá do elektronické servisní knížky, která je centrálně zálohovaná a přístupná všem autorizovaným servisům v Evropě. Přehled kompletní servisní historie vašeho vozu zvyšuje jeho hodnotu při dalším prodeji.

ZŮSTAŇTE V KONTAKTU SE ZCELA NOVOU MAZDOU CX-6e

Navštivte naše webové stránky a pomocí konfigurátoru vozů si vytvořte svou dokonalou verzi zcela nové Mazdy CX-6e.



SESTAVTE SI SVOU MAZDU CX-6e

Nebo si přečtete odpovědi na všechny své otázky, o více informací můžete požádat zde.



NAJDETE PRODEJCE



POŽÁDEJTE O TESTOVACÍ JÍZDU



POŽÁDEJTE O CENOVOU NABÍDKU



SLEDUJTE NÁS NA





ZCELA NOVÁ MAZDA CX-6e

2026