



MAZDA3

LISTE DE PRIX - JUILLET 2025



Cette image montre la Mazda3 en teinte optionnelle Soul Red Crystal

LA MAZDA3

Combinaison d'une précision optimale et d'un design artistique, la Mazda3 témoigne de notre attachement à l'esthétique japonaise. Capturant le mouvement même à l'arrêt, elle constitue une œuvre d'art dynamique. Disponible en deux modèles distincts, une Hatchback dynamique et une Sedan raffinée, la Mazda3 est une véritable œuvre d'art affichant l'élégance énergique de notre langage de design Kodo : l'âme du mouvement. Notre dernière gamme de moteurs Skyactiv est dotée du système Mazda M Hybrid, qui contribue à produire moins d'émissions de CO₂ sans altérer les performances. En choisissant le moteur e-Skyactiv G ou le moteur e-Skyactiv X, vous profiterez d'un moteur performant à tous les niveaux - réactivité, sportivité et consommation de carburant. Sur la route, sa sensation de conduite agréable convaincra même les plus exigeants des conducteurs. Avec son intérieur fabriqué avec soin et les dernières fonctionnalités de sécurité et de connectivité, vous profiterez d'une expérience de conduite qui éveillera vos sens et élèvera votre esprit.

CRAFTED IN JAPAN

PRIME-LINE HATCHBACK



Modèle illustré : Mazda3 Hatchback Prime-line en teinte Arctic White.



Jantes en alliage 16" 'Silver' avec pneus 205/60R16



Revêtement des sièges en tissu gris foncé



Calandre avant en 'Piano Black' avec insert en 'Dark metallic'



HMI Commander et Mazda Connect avec écran couleur 10,25"

PRINCIPAUX ÉQUIPEMENTS DE SÉRIE (liste non exhaustive)

EXTÉRIEUR

- Jantes en alliage 16" 'Silver' avec pneus 205/60R16
- Phares avant LED avec fonction antibrouillard intégrée et lave-phares
- Feux diurnes halogènes
- Phares arrière LED
- Rétroviseurs en couleur carrosserie réglables électriquement, chauffants et rabattables automatiquement
- Camera de recul
- Capteur de pénombre
- Verrouillage centralisé avec commande à distance
- Essuie-glaces avec buse de lave-glace intégrée

INTÉRIEUR

- Revêtement des sièges en tissu gris foncé
- Climatisation manuelle
- Affichage tête haute en couleur avec projection sur pare-brise (ADD)
- Vitres électriques avant et arrière
- Frein à main électrique (EPB)
- Revêtement de la console centrale et de l'accoudoir central en similicuir noir avec surpiqûres contrastantes
- Revêtement de l'accoudoir des panneaux de porte et panneaux de porte en similicuir noir avec surpiqûres contrastantes
- Partie supérieure du tableau de bord noire avec surpiqûres contrastantes

SÉCURITÉ

- Régulateur de vitesse adaptatif (MRCC) (avec fonction stop&go sur BVA uniquement)
- Assistance intelligente à la vitesse (ISA)
- Assistance au freinage en milieu urbain (SCBS)
- Assistance intelligente au freinage (SBS)
- Système de suivi de voie actif (LKA)
- Système de surveillance d'angles morts (BSM)
- Système de surveillance d'angles morts en marche arrière (RCTA)
- Système d'alerte anti-fatigue pour le conducteur (DAA)
- Système de reconnaissance des panneaux de circulation (TSR)
- Gestion des feux de route (HBC)

- Aide au démarrage en côte (HLA) avec fonction auto-hold

CONNECTIVITÉ & INFODIVERTISSEMENT

- Radio AM/FM, DAB avec 6 haut-parleurs
- Bluetooth®
- Apple Carplay® en Android Auto®* sans fil
- Système de navigation (7 ans de mise à jour gratuite des cartes)
- Commande vocale Alexa
- Services Mazda connectés
- Prises USB-C (x2) et prise 12v
- Tableau d'instrumentation avec écran 7" TFT

CENTRE-LINE HATCHBACK



Modèle illustré : Mazda3 Hatchback Centre-line en teinte optionnelle Polymetal Grey



Jantes en alliage 18'' 'Grey' avec pneus 215/45R18



Revêtement des sièges en tissu gris foncé



Commandes audio intégrées au volant



Chargeur sans fil Qi

EN PLUS DES ÉQUIPEMENTS PRIME-LINE

EXTÉRIEUR

- Jantes en alliage 18'' 'Grey' avec pneus 215/45R18
- Rétroviseur extérieur côté conducteur avec fonction anti-éblouissement automatique
- Aide au stationnement avant
- Capteur de pluie
- Verrouillage centralisé avec clef intelligente
- Essuie-glaces avec buses de lave-glace intégrées et élément chauffant

INTÉRIEUR

- Climatisation automatique bi-zone
- Rétroviseur intérieur avec fonction anti-éblouissement automatique
- Sièges avant chauffants
- Volant chauffant

CONNECTIVITÉ & INFODIVERTISSEMENT

- Radio AM/FM, DAB avec 8 haut-parleurs
- Chargeur sans fil Qi

HOMURA HATCHBACK



Modèle illustré : Mazda3 Hatchback Homura en teinte optionnelle Soul Red Crystal



Jantes en alliage 18" 'Black' avec pneus 215/45R18



Revêtement des sièges en tissu noir avec surpiqûres rouges



Rétroviseurs extérieurs en 'Brilliant Black' réglables électriquement, chauffants et rabattables automatiquement



Calandre avant en 'Piano Black' avec insert en 'Dark metallic'

EN PLUS DES ÉQUIPEMENTS PRIME-LINE

EXTÉRIEUR

- Jantes en alliage 18" 'Black' avec pneus 215/45R18
- Rétroviseurs extérieurs en 'Brilliant Black' réglables électriquement, chauffants et rabattables automatiquement
- Vitres surteintées à l'arrière
- Aide au stationnement avant
- Capteur de pluie
- Verrouillage centralisé avec clef intelligente
- Montants des portes en 'Piano Black'
- Essuie-glaces avec buses de lave-glace intégrées et élément chauffant

INTÉRIEUR

- Revêtement des sièges en tissu noir avec surpiqûres de couleur rouge
- Climatisation automatique bi-zone
- Rétroviseur intérieur avec fonction anti-éblouissement automatique
- Sièges avant chauffants
- Revêtement de la console centrale et de l'accoudoir central en similicuir noir avec surpiqûres rouges
- Revêtement de l'accoudoir des panneaux de porte et panneaux de portes en similicuir noir avec surpiqûres rouges
- Partie supérieure du tableau de bord noire avec surpiqûres rouges

CONNECTIVITÉ & INFODIVERTISSEMENT

- Radio AM/FM, DAB avec 8 haut-parleurs
- Chargeur sans fil Qi

NAGISA HATCHBACK



Modèle illustré : Mazda3 Hatchback Nagisa en teinte optionnelle Zircon Sand



Jantes en alliage 18'' 'Black' avec pneus 215/45R18



Revêtement des sièges en similicuir 'Terracotta' / Leganu® Suède noir avec surpiqûres 'Terracotta'



Partie supérieure du tableau de bord noire avec surpiqûres Terracota



Climatisation automatique bi-zone Terracota

EN PLUS DES ÉQUIPEMENTS HOMURA

EXTÉRIEUR

- Jantes en alliage 18'' 'Black' avec pneus 215/45R18
- Rétroviseurs extérieurs avec fonction mémoire et mode parking
- Rétroviseur extérieur côté conducteur avec fonction anti-éblouissement automatique

INTÉRIEUR

- Revêtement des sièges en similicuir 'Terracotta' / Leganu® Suède noir avec surpiqûres 'Terracotta'
- Siège conducteur réglable électriquement (8 voies + lombaire) avec fonction mémoire couplée à l'affichage tête haute
- Revêtement de la console centrale et de l'accoudoir central en similicuir noir avec surpiqûres Terracotta
- Revêtement de l'accoudoir des panneaux de porte et panneaux de portes en similicuir noir avec surpiqûres Terracotta
- Éléments de décoration en noir et 'Gunmetal'
- Partie supérieure du tableau de bord noire avec surpiqûres Terracotta et revêtement du tableau de bord en Leganu® Suède noir

CONNECTIVITÉ & INFODIVERTISSEMENT

- Radio AM/FM, DAB, système audio Bose® avec 12 haut-parleurs

EXCLUSIVE-LINE HATCHBACK




Modèle illustré : Mazda3 Hatchback e-Skyactiv X Exclusive-line en teinte optionnelle Jet Black



Jantes en alliage 18" 'Black' avec pneus 215/45R18 (e-Skyactiv X)



Revêtement des sièges en tissu gris foncé



Rétroviseur intérieur avec fonction anti-éblouissement automatique 'frameless'



HMI Commander

EN PLUS DES ÉQUIPEMENTS CENTRE-LINE

EXTÉRIEUR

- Jantes en alliage 18" 'Grey' avec pneus 215/45R18 (e-Skyactiv G)
- Jantes en alliage 18" 'Black' avec pneus 215/45R18 (e-Skyactiv X)
- Phares avant LED intelligents (AHL) avec fonction antibrouillard intégrée et lave-phares
- Feux diurnes LED
- Signature LED avant et arrière
- Vitres surteintées à l'arrière
- Caméra 360° (AVM)
- Montants des portes en 'Piano Black'

INTÉRIEUR

- Rétroviseur intérieur sans cadre avec fonction anti-éblouissement automatique
- Volant avec inserts chromés
- Palettes au volant (uniquement sur BVA)
- Bouton de démarrage du moteur et poignée de boîte à gants en chromés

SÉCURITÉ

- Assistance au freinage en milieu urbain à l'arrière (SCBS-R)
- système de surveillance d'angles morts en marche avant (FCTA)
- Système d'alerte anti-fatigue pour le conducteur (DAA) avec caméra
- Système d'aide au trafic (CTS)

CONNECTIVITÉ & INFODIVERTISSEMENT

- Radio AM/FM, DAB, système audio Bose® avec 12 haut-parleurs

TAKUMI HATCHBACK



Modèle illustré : Mazda3 Hatchback e-Skyactiv X Takumi en teinte optionnelle Deep Crystal Blue




Jantes en alliage 18" 'Black' avec pneus 215/45R18 (e-Skyactiv X)



Revêtement des sièges en cuir Noir avec surpiqûres contrastantes



Système audio Bose® avec 12 haut-parleurs



Revêtement des sièges en cuir Burgundy avec surpiqûres contrastantes (uniquement avec Pack Cuir Burgundy)

EN PLUS DES ÉQUIPEMENTS EXCLUSIVE-LINE

EXTÉRIEUR

- Jantes en alliage 18" 'Grey' avec pneus 215/45R18 (e-Skyactiv G)
- Jantes en alliage 18" 'Black' avec pneus 215/45R18 (e-Skyactiv X)
- Rétroviseurs extérieurs avec fonction mémoire et mode parking

INTÉRIEUR

- Revêtement des sièges en cuir noir avec surpiqûres contrastantes
- Siège conducteur réglable électriquement (8 voies + lombaire) avec fonction mémoire couplée à l'affichage tête haute

PRIME-LINE SEDAN



Modèle illustré : Mazda3 Sedan Prime-line en teinte Arctic White



Jantes en alliage 16" 'Silver' avec pneus 205/60R16



Revêtement des sièges en tissu gris foncé



Écran tactile couleur 10,25" TFT



Volant gainé de cuir

PRINCIPAUX ÉQUIPEMENTS DE SÉRIE (liste non exhaustive)

EXTÉRIEUR

- Jantes en alliage 16" 'Silver' avec pneus 205/60R16
- Phares avant LED avec fonction antibrouillard intégrée et lave-phares
- Feux diurnes halogènes
- Phares arrière LED
- Rétroviseurs en couleur carrosserie réglables électriquement, chauffants et rabattables automatiquement
- Camera de recul et aide au stationnement arrière
- Capteur de pénombre
- Verrouillage centralisé avec commande à distance
- Essuie-glaces avec buse de lave-glace intégrée

INTÉRIEUR

- Revêtement des sièges en tissu gris foncé
- Climatisation manuelle
- Affichage tête haute en couleur avec projection sur pare-brise (ADD)
- Vitres électriques avant et arrière
- Frein à main électrique (EPB)
- Revêtement de la console centrale et de l'accoudoir central en similicuir noir avec surpiqûres contrastantes
- Revêtement de l'accoudoir des panneaux de porte et panneaux de porte en similicuir noir avec surpiqûres contrastantes
- Partie supérieure du tableau de bord noire avec surpiqûres contrastantes

SÉCURITÉ

- Régulateur de vitesse adaptatif (MRCC) (avec fonction stop&go sur BVA uniquement)
- Assistance intelligente à la vitesse (ISA)
- Assistance au freinage en milieu urbain (SCBS)
- Assistance intelligente au freinage (SBS)
- Système de suivi de voie actif (LKA)
- Système de surveillance d'angles morts (BSM)
- Système de surveillance d'angles morts en marche arrière (RCTA)
- Système d'alerte anti-fatigue pour le conducteur (DAA)
- Système de reconnaissance des panneaux de circulation (TSR)
- Gestion des feux de route (HBC)

- Aide au démarrage en côte (HLA) avec fonction auto-hold

CONNECTIVITÉ & INFODIVERTISSEMENT

- Radio AM/FM, DAB avec 6 haut-parleurs
- Bluetooth®
- Apple Carplay® en Android Auto®* sans fil
- Système de navigation (7 ans de mise à jour gratuite des cartes)
- Commande vocale Alexa
- Services Mazda connectés
- Prises USB-C (x2) et prise 12v
- Tableau d'instrumentation avec écran 7" TFT

CENTRE-LINE SEDAN



Modèle illustré : Mazda3 Sedan e-Skyactiv X Centre-line en teinte optionnelle Polymetal Grey



Jantes en alliage 18" 'Bright Silver' avec pneus 215/45R18 (e-Skyactiv X)



Revêtement des sièges en tissu gris foncé



Commandes au volant – Audio et Bluetooth



Recharge sans fil (Qi)

EN PLUS DES ÉQUIPEMENTS PRIME-LINE

EXTÉRIEUR

- Jantes en alliage 18" 'Silver' avec pneus 215/45R18 (e-Skyactiv G)
- Jantes en alliage 18" 'Bright Silver' avec pneus 215/45R18 (e-Skyactiv X)
- Rétroviseur extérieur côté conducteur avec fonction anti-éblouissement automatique
- Aide au stationnement avant
- Capteur de pluie
- Verrouillage centralisé avec clef intelligente
- Essuie-glaces avec buses de lave-glace intégrées et élément chauffant

INTÉRIEUR

- Climatisation automatique bi-zone
- Rétroviseur intérieur avec fonction anti-éblouissement automatique
- Sièges avant chauffants
- Volant chauffant

CONNECTIVITÉ & INFODIVERTISSEMENT

- Radio AM/FM, DAB avec 8 haut-parleurs
- Chargeur sans fil Qi

EXCLUSIVE-LINE SEDAN




Modèle illustré : Mazda3 Sedan e-Skyactiv X Exclusive-line en teinte optionnelle Jet Black



Jantes en alliage 18" 'Bright Silver' avec pneus 215/45R18 (e-Skyactiv X)



Revêtement des sièges en tissu gris foncé



Rétroviseur intérieur avec fonction anti-éblouissement automatique 'frameless'



HMI Commander

EN PLUS DES ÉQUIPEMENTS CENTRE-LINE

EXTÉRIEUR

- Jantes en alliage 18" 'Silver' avec pneus 215/45R18 (e-Skyactiv G)
- Jantes en alliage 18" 'Bright Silver' avec pneus 215/45R18 (e-Skyactiv X)
- Phares avant LED intelligents (AHL) avec fonction antibrouillard intégrée et lave-phares
- Feux diurnes LED
- Signature LED avant et arrière
- Vitres surteintées à l'arrière
- Caméra 360° (AVM)
- Montants des portes en 'Piano Black'

INTÉRIEUR

- Rétroviseur intérieur sans cadre avec fonction anti-éblouissement automatique
- Volant avec inserts chromés
- Palettes au volant (uniquement sur BVA)
- Bouton de démarrage du moteur et poignée de boîte à gants en chromés

SÉCURITÉ

- Assistance au freinage en milieu urbain à l'arrière (SCBS-R)
- Système de surveillance d'angles morts en marche avant (FCTA)
- Système d'alerte anti-fatigue pour le conducteur (DAA) avec caméra
- Système d'aide au trafic (CTS)

CONNECTIVITÉ & INFODIVERTISSEMENT

- Radio AM/FM, DAB, système audio Bose® avec 12 haut-parleurs

TAKUMI SEDAN



Modèle illustré : Mazda3 Sedan e-Skyactiv X Takumi en teinte optionnelle Deep Crystal Blue



Jantes en alliage 18" 'Bright Silver' avec pneus 215/45R18 (e-Skyactiv X)



Revêtement des sièges en cuir noir avec surpiqûres contrastantes



Système audio Bose® avec 12 haut-parleurs



Recharge sans fil (Qi)

EN PLUS DES ÉQUIPEMENTS EXCLUSIVE-LINE

EXTÉRIEUR

- Jantes en alliage 18" 'Silver' avec pneus 215/45R18 (e-Skyactiv G)
- Jantes en alliage 18" 'Bright Silver' avec pneus 215/45R18 (e-Skyactiv X)
- Rétroviseurs extérieurs avec fonction mémoire et mode parking

INTÉRIEUR

- Revêtement des sièges en cuir noir avec surpiqûres contrastantes
- Siège conducteur réglable électriquement (8 voies + lombaire) avec fonction mémoire couplée à l'affichage tête haute

PRIX HATCHBACK

e-Skyactiv G 140ch	cc	kW	ch	ch fisc.	Boîte	WLTP ⁽¹⁾⁽²⁾		Prix € hTVA*	Prix € TVA ^c *
						Cons. moy.	CO ₂		
PRIME-LINE	2488	103	140	13	BVM6	5,9	133	€ 22.057,85	€ 26.690
CENTRE-LINE	2488	103	140	13	BVM6	6,0	135	€ 23.793,39	€ 28.790
HOMURA	2488	103	140	13	BVM6	6,0	135	€ 24.041,32	€ 29.090
NAGISA	2488	103	140	13	BVM6	6,0	135	€ 24.950,41	€ 30.190
EXCLUSIVE-LINE	2488	103	140	13	BVM6	6,0	135	€ 26.024,79	€ 31.490
TAKUMI	2488	103	140	13	BVM6	6,0	135	€ 27.595,04	€ 33.390
PRIME-LINE	2488	103	140	13	BVA6	6,2	139	€ 23.297,52	€ 28.190
CENTRE-LINE	2488	103	140	13	BVA6	6,3	141	€ 25.033,06	€ 30.290
HOMURA	2488	103	140	13	BVA6	6,3	141	€ 25.280,99	€ 30.590
NAGISA	2488	103	140	13	BVA6	6,3	141	€ 26.190,08	€ 31.690
EXCLUSIVE-LINE	2488	103	140	13	BVA6	6,3	141	€ 27.264,46	€ 32.990
TAKUMI	2488	103	140	13	BVA6	6,3	141	€ 28.834,71	€ 34.890
e-Skyactiv X 186ch									
CENTRE-LINE	1998	137	186	11	BVM6	5,6	126	€ 25.446,28	€ 30.790
HOMURA	1998	137	186	11	BVM6	5,6	126	€ 25.694,21	€ 31.090
NAGISA	1998	137	186	11	BVM6	5,6	126	€ 26.603,31	€ 32.190
EXCLUSIVE-LINE	1998	137	186	11	BVM6	5,6	126	€ 27.677,69	€ 33.490
TAKUMI	1998	137	186	11	BVM6	5,6	126	€ 29.247,93	€ 35.390
CENTRE-LINE	1998	137	186	11	BVA6	6,2	138	€ 26.685,95	€ 32.290
HOMURA	1998	137	186	11	BVA6	6,2	138	€ 26.933,88	€ 32.590
NAGISA	1998	137	186	11	BVA6	6,2	138	€ 27.842,98	€ 33.690
EXCLUSIVE-LINE	1998	137	186	11	BVA6	6,2	138	€ 28.917,36	€ 34.990
TAKUMI	1998	137	186	11	BVA6	6,2	138	€ 30.487,60	€ 36.890
e-Skyactiv X 186ch i-ACTIV AWD									
HOMURA	1998	137	186	11	BVA6	6,5	146	€ 28.173,55	€ 34.090
EXCLUSIVE-LINE	1998	137	186	11	BVA6	6,5	146	€ 30.157,02	€ 36.490
TAKUMI	1998	137	186	11	BVA6	6,5	146	€ 31.727,27	€ 38.390

* Les prix mentionnés sont hors frais de livraison de € 399 et la contribution environnementale pour le recyclage du véhicule de €10 TTC.

e-SKYACTIV G et e-SKYACTIV X = moteurs essence avec technologie Mild Hybrid / BVA = Transmission automatique / BVM = Boîte manuelle. Toutes motorisations ne sont pas disponibles sur chaque version.

(1) La consommation et les émissions de CO₂ sont calculées suivant le test WLTP (Worldwide Harmonized Light Vehicle Test Procedure). Les tests WLTP s'effectuent par un cycle d'essai en laboratoire selon des modalités uniformes, standardisées et contrôlées. La consommation et les émissions de CO₂ sont calculées pour la version de base telle qu'elle est disponible au moment du test. Les équipements optionnels, le style de conduite, les conditions de circulation et les paramètres ambiants influencent la consommation finale d'un véhicule. La consommation réelle et les émissions de CO₂ peuvent donc différer de la valeur WLTP. Le concessionnaire vendeur et Mazda ne sont en aucun cas responsables d'éventuelles différences entre la consommation finale du véhicule et les résultats du test WLTP. Si vous souhaitez plus d'informations au sujet de ces valeurs et de leur impact sur la fiscalité d'un véhicule, veuillez contacter votre concessionnaire. Plus d'info sur la consommation et les émissions de CO₂ sur fr.mazda.be/wltp.

PRIX SEDAN

e-Skyactiv G 140ch	cc	kW	ch	ch fisc.	Boîte	WLTP ⁽¹⁾⁽²⁾		Prix € hTVA*	Prix € TVAç*
						Cons. moy.	CO ₂		
PRIME-LINE	2488	103	140	13	BVM6	5,8	130	€ 22.057,85	€ 26.690
CENTRE-LINE	2488	103	140	13	BVM6	5,9	133	€ 23.793,39	€ 28.790
EXCLUSIVE-LINE	2488	103	140	13	BVM6	5,9	133	€ 26.024,79	€ 31.490
TAKUMI	2488	103	140	13	BVM6	5,9	133	€ 27.595,04	€ 33.390
PRIME-LINE	2488	103	140	13	BVA6	5,9	134	€ 23.297,52	€ 28.190
CENTRE-LINE	2488	103	140	13	BVA6	6,1	137	€ 25.033,06	€ 30.290
EXCLUSIVE-LINE	2488	103	140	13	BVA6	6,1	138	€ 27.264,46	€ 32.990
TAKUMI	2488	103	140	13	BVA6	6,1	138	€ 28.834,71	€ 34.890
e-Skyactiv X 186ch									
CENTRE-LINE	1998	137	186	11	BVM6	5,5	123	€ 25.446,28	€ 30.790
EXCLUSIVE-LINE	1998	137	186	11	BVM6	5,5	123	€ 27.677,69	€ 33.490
TAKUMI	1998	137	186	11	BVM6	5,5	123-124	€ 29.247,93	€ 35.390
CENTRE-LINE	1998	137	186	11	BVA6	6,1	135	€ 26.685,95	€ 32.290
EXCLUSIVE-LINE	1998	137	186	11	BVA6	6,1	135	€ 28.917,36	€ 34.990
TAKUMI	1998	137	186	11	BVA6	6,1	135	€ 30.487,60	€ 36.890

* Les prix mentionnés sont hors frais de livraison de € 399 et la contribution environnementale pour le recyclage du véhicule de €10 TTC.

e-SKYACTIV G et e-SKYACTIV X = moteurs essence avec technologie Mild Hybrid / BVA = Transmission automatique / BVM = Boîte manuelle. Toutes motorisations ne sont pas disponibles sur chaque version.

(1) La consommation et les émissions de CO₂ sont calculées suivant le test WLTP (Worldwide Harmonized Light Vehicle Test Procedure). Les tests WLTP s'effectuent par un cycle d'essai en laboratoire selon des modalités uniformes, standardisées et contrôlées. La consommation et les émissions de CO₂ sont calculées pour la version de base telle qu'elle est disponible au moment du test. Les équipements optionnels, le style de conduite, les conditions de circulation et les paramètres ambiants influencent la consommation finale d'un véhicule. La consommation réelle et les émissions de CO₂ peuvent donc différer de la valeur WLTP. Le concessionnaire vendeur et Mazda ne sont en aucun cas responsables d'éventuelles différences entre la consommation finale du véhicule et les résultats du test WLTP. Si vous souhaitez plus d'informations au sujet de ces valeurs et de leur impact sur la fiscalité d'un véhicule, veuillez contacter votre concessionnaire. Plus d'info sur la consommation et les émissions de CO₂ sur fr.mazda.be/wltp.

PACKS & OPTIONS

		PRIME-LINE*	CENTRE-LINE	HOMURA**	NAGISA**	EXCLUSIVE-LINE	TAKUMI	Prix € hTVA	Prix € TVAc
Peinture standard	Arctic white	●	●	●	●	●	●	€ 0,00	€ 0
Peinture métallisée	Snowflake White, Ceramic White, Deep Crystal Blue, Platinum Quartz, Jet Black, Polymetal Grey ou Zircon Sand	○	○	○	○	○	○	€ 495,87	€ 600
Peinture métallisée	Machine Grey	○	○	○	○	○	○	€ 661,16	€ 800
Peinture métallisée	Soul Red Crystal	○	○	○	○	○	○	€ 743,80	€ 900
Design Pack	Phares avant LED intelligents (AHL), signature LED avant et arrière, palettes au volant (uniquement sur BVA), vitres surteintées à l'arrière, montants de portes extérieurs en 'Piano Black', rétroviseur intérieur sans cadre avec fonction anti-éblouissement automatique, inserts chromés (volant, bouton Start/Stop, poignée de la boîte à gants)	-	○	-	-	●	●	€ 1.239,67	€ 1.500
Driver Assistance & Sound Pack	Système d'alerte anti-fatigue pour le conducteur (DAA) avec caméra, système de surveillance d'angles morts en marche avant (FCTA), assistance au freinage en milieu urbain à l'arrière (SCBS-R), caméra 360° (AVM), système d'aide au trafic (CTS), système audio Bose® avec 12 haut-parleurs	-	○	-	-	●	●	€ 1.247,93	€ 1.510
Pack cuir Burgundy (uniquement sur e-Skyactiv X)	Revêtement des sièges en cuir Burgundy avec surpiqûres contrastantes	-	-	-	-	-	○	€ 0,00	€ 0
Toit ouvrant électrique (uniquement sur e-Skyactiv X)		-	-	-	-	○	○	€ 619,83	€ 750

● = de série, - = non disponible, ○ = en option

* uniquement sur e-Skyactiv G

** uniquement sur HATCHBACK

COULEURS DE CARROSSERIE



ARCTIC WHITE | € 0



SOUL RED CRYSTAL | € 900



MACHINE GREY | € 800



SNOWFLAKE WHITE | € 600



CERAMIC WHITE | € 600



PLATINUM QUARTZ | € 600



ZIRCON SAND | € 600



POLYMETAL GREY | € 600



DEEP CRYSTAL BLUE | € 600



JET BLACK | € 600

Utilisez notre configurateur pour trouver la Mazda3 qui vous convient parfaitement.



SCANNEZ LE CODE QR

REVÊTEMENTS INTÉRIEURS



Revêtement des sièges en tissu gris foncé
(PRIME-LINE, CENTRE-LINE & EXCLUSIVE-LINE)



Revêtement des sièges en tissu noir avec surpiqûres de couleur rouge
(HOMURA)



Revêtement des sièges en similicuir 'Terracotta' / Leganu®
Suède noir avec surpiqûres 'Terracotta'
(NAGISA)



Revêtement des sièges en cuir noir avec surpiqûres contrastantes
(TAKUMI)



Revêtement des sièges en cuir Burgundy avec surpiqûres contrastantes
(TAKUMI)
(en option, uniquement sur Hatchback e-Skyactiv X)

JANTES



Jantes en alliage 16" 'Silver'
avec pneus 205/60R16



Jantes en alliage 18" 'Silver'
avec pneus 215/45R18
(uniquement Sedan e-Skyactiv G)



Jantes en alliage 18" 'Bright Silver'
avec pneus 215/45R18
(uniquement Sedan e-Skyactiv X)



Jantes en alliage 18" 'Grey'
avec pneus 215/45R18
(uniquement Hatchback)



Jantes en alliage 18" 'Black'
avec pneus 215/45R18
(uniquement Hatchback)

ACCESSOIRES

Prix € TVA c



TAPIS DE SOL "LUXE"
€ 130



TAPIS DE SOL "RUBBER"
€ 130



PROTECTION DE COFFRE
€ 120



PLAQUES DE SEUIL DE PORTE, ILLUMINÉES
€ 490



PLAQUE DE PROTECTION DE PARE-CHOCS ARRIÈRE (HATCHBACK)
€ 200



PLAQUE DE PROTECTION DE PARE-CHOCS ARRIÈRE (SEDAN)
€ 200

ACCESSOIRES : Tous les prix s'entendent TVA et montage inclus, sauf mention contraire, et sous réserve d'erreurs et de fautes d'impression. Nous nous réservons le droit de modifier les prix et l'assortiment en tout temps et sans préavis. Renseignez-vous auprès de votre concessionnaire Mazda pour obtenir les informations les plus récentes avant de passer commande. Roues = pneus et jantes. Pour la gamme complète d'accessoires, adressez-vous directement à votre distributeur agréé ou consultez le site www.mazda.be.

ACCESSOIRES

Prix € TVAac



ATTELAGE AMOVIBLE
€ 890



AILERON DE COFFRE (SEDAN)
€ 510



PORTE-VÉLOS THULE EASYFOLD
€ 820



BARRES DE TOIT
€ 350

NOS PACKS D'ACCESSOIRES

Prix € TVAac

NOS PACKS D'ACCESSOIRES		Prix € TVAac
Protection Luxe	Tapis de sol « Luxe » + Protection de coffre	€ 200
Protection Plus	Tapis de sol « Luxe » + Protection de coffre	€ 200
Transport	Crochet d'attelage (amovible) + Porte-vélos pour 2 vélos ou e-bikes	€ 1.539
Bagage	Barres de toit + Coffre de toit (Thule Force XT L)	€ 900
Interior Pack	Plaques de seuil de porte - logo illuminé à l'avant + Éclairage d'embarquement (LED)	€ 621
Aero Pack (uniquement sur Hatchback)	Moulure de jupe avant, jupes latérales, jupe de bouclier arrière et becquet arrière en Piano Black	€ 2.115

ÉQUIPEMENTS

	PRIME-LINE*	CENTRE-LINE	HOMURA**	NAGISA**	EXCLUSIVE-LINE	TAKUMI
EXTÉRIEUR						
Phares avant LED avec fonction antibrouillard intégrée et lave-phares et phares arrière LED	●	●	●	●	-	-
Phares avant LED intelligents (AHL) avec fonction antibrouillard intégrée et lave-phares	-	○	-	-	●	●
Feux diurnes halogènes	●	●	●	●	-	-
Feux diurnes LED	-	○	-	-	●	●
Rétroviseurs en couleur carrosserie réglables électriquement, chauffants et rabattables automatiquement	●	●	-	-	●	●
Rétroviseurs extérieurs en 'Brilliant Black' réglables électriquement, chauffants et rabattables automatiquement	-	-	●	●	-	-
Rétroviseurs extérieurs avec fonction mémoire et mode parking	-	-	-	●	-	●
Rétroviseur extérieur côté conducteur avec fonction anti-éblouissement automatique	-	●	-	●	●	●
Vitres surteintées à l'arrière	-	○	●	●	●	●
Aide au stationnement arrière	●	●	●	●	●	●
Aide au stationnement avant	-	●	●	●	●	●
Camera de recul	●	●	●	●	-	-
Caméra 360° (AVM)	-	○	-	-	●	●
Capteur de pénombre	-	●	●	●	●	●
Capteur de pluie	-	●	●	●	●	●
Verrouillage centralisé avec commande à distance	●	-	-	-	-	-
Verrouillage centralisé avec clef intelligente	-	●	●	●	●	●
Jantes en alliage 16" 'Silver' avec pneus 205/60R16	●	-	-	-	-	-
Jantes en alliage 18" 'Grey' avec pneus 215/45R18 (uniquement Hatchback)	-	●	-	-	e-Skyactiv G	e-Skyactiv G
Jantes en alliage 18" 'Black' avec pneus 215/45R18 (uniquement Hatchback)	-	●	●	●	e-Skyactiv X	e-Skyactiv X
Jantes en alliage 18" 'Silver' avec pneus 215/45R18 (uniquement Sedan)	-	e-Skyactiv G	-	-	e-Skyactiv G	e-Skyactiv G
Jantes en alliage 18" 'Bright Silver' avec pneus 215/45R18 (uniquement Sedan)	-	e-Skyactiv X	-	-	e-Skyactiv X	e-Skyactiv X
Partie inférieure du bouclier avant couleur de carrosserie (uniquement Sedan)	●	●	●	●	●	●
Partie inférieure du bouclier avant noire (uniquement Hatchback)	●	●	●	●	●	●
Calandre avant en 'Piano Black' avec insert en 'Dark metallic' (uniquement sur Hatchback)	●	●	●	●	●	●
Calandre avant noir avec insert en 'Chrome' (uniquement e-Skyactiv G Sedan)	●	●	●	●	●	●
Calandre avant en 'Piano Black' avec insert en 'Chrome' (uniquement e-Skyactiv X Sedan)	●	●	●	●	●	●
Sorties d'échappement 90 mm (uniquement sure-Skyactiv X)	●	●	●	●	●	●
Montants des portes en 'Piano Black'	-	○	●	●	-	-
Vitres latérales avec insert supérieur chromé (uniquement sur Sedan)	●	●	●	●	●	●
Vitres latérales avec insert inférieur chromé (uniquement sur Hatchback)	●	●	●	●	●	●
Becquet arrière en 'Piano Black' (uniquement sur Hatchback)	●	●	●	●	●	●
Essuie-glaces avec buse de lave-glace intégrée	●	-	-	-	-	-
Essuie-glaces avec buses de lave-glace intégrées et élément chauffant	-	●	●	●	●	●
Fonction "Coming/Leaving home"	●	●	●	●	●	●

● = de série, - = non disponible, ○ = en option

* uniquement sur e-Skyactiv G

** uniquement sur HATCHBACK

ÉQUIPEMENTS

	PRIME-LINE*	CENTRE-LINE	HOMURA**	NAGISA**	EXCLUSIVE-LINE	TAKUMI
INTÉRIEUR						
Climatisation manuelle	●	-	-	-	-	-
Climatisation automatique bi-zone	-	●	●	●	●	●
Ordinateur de bord	●	●	●	●	●	●
Affichage tête haute en couleur avec projection sur pare-brise (ADD)	●	●	●	●	●	●
Vitres électriques avant et arrière	●	●	●	●	●	●
Rétroviseur intérieur avec fonction anti-éblouissement automatique	-	●	●	●	-	-
Rétroviseur intérieur avec fonction anti-éblouissement automatique 'frameless'	-	○	-	-	●	●
Volant réglable en hauteur et en profondeur	●	●	●	●	●	●
Volant et pommeau du levier de vitesses gainés de cuir	●	●	●	●	●	●
Commandes audio intégrées au volant	●	●	●	●	●	●
Frein à main électrique (EPB)	●	●	●	●	●	●
Siège conducteur réglable manuellement (8 voies)	●	●	●	-	●	●
Siège conducteur réglable électriquement (8 voies + lombaire) avec fonction mémoire couplée à l'affichage tête haute	-	-	-	●	-	●
Sièges avant chauffants	-	●	●	●	●	●
Volant chauffant	-	●	-	-	●	●
Banquette arrière rabattable 60/40	●	●	●	●	●	●
Revêtement de la console centrale et de l'accoudoir central en similicuir noir avec surpiqûres contrastantes	●	●	-	-	●	●
Revêtement de la console centrale et de l'accoudoir central en similicuir noir avec surpiqûres rouges	-	-	●	-	-	-
Revêtement de la console centrale et de l'accoudoir central en similicuir noir avec surpiqûres Terracotta	-	-	-	●	-	-
Revêtement de l'accoudoir des panneaux de porte et panneaux de porte en similicuir noir avec surpiqûres contrastantes	●	●	-	-	●	●
Revêtement de l'accoudoir des panneaux de porte et panneaux de portes en similicuir noir avec surpiqûres rouges	-	-	●	-	-	-
Revêtement de l'accoudoir des panneaux de porte et panneaux de portes en similicuir noir avec surpiqûres Terracotta	-	-	-	●	-	-
Éléments de décoration en noir et 'Gunmetal'	-	-	-	●	-	-
Partie supérieure du tableau de bord noire avec surpiqûres contrastantes	●	●	-	-	●	●
Partie supérieure du tableau de bord noire avec surpiqûres rouges	-	-	●	-	-	-
Partie supérieure du tableau de bord noire avec surpiqûres Terracotta	-	-	-	●	-	-
Revêtement du tableau de bord en Leganu® Suède noir	-	-	-	●	-	-
Revêtement des sièges en tissu gris foncé	●	●	-	-	●	-
Revêtement des sièges en tissu noir avec surpiqûres de couleur rouge	-	-	●	-	-	-
Revêtement des sièges en similicuir 'Terracotta' / Leganu® Suède noir avec surpiqûres 'Terracotta'	-	-	-	●	-	-
Revêtement des sièges en cuir noir avec surpiqûres contrastantes	-	-	-	-	-	●
Revêtement des sièges en cuir Burgundy avec surpiqûres contrastantes	-	-	-	-	-	○
Ciel de toit gris (uniquement sur Sedan)	●	●	●	●	●	●
Ciel de toit noir (uniquement sur Hatchback)	●	●	●	●	●	●

● = de série, - = non disponible, ○ = en option

* uniquement sur e-Skyactiv G

** uniquement sur HATCHBACK

ÉQUIPEMENTS

	PRIME-LINE*	CENTRE-LINE	HOMURA**	NAGISA**	EXCLUSIVE-LINE	TAKUMI
CONNECTIVITÉ & INFODIVERTISSEMENT						
Radio AM/FM, DAB avec 6 haut-parleurs	●	-	-	-	-	-
Radio AM/FM, DAB avec 8 haut-parleurs	-	●	●	-	-	-
Radio AM/FM, DAB, système audio Bose® avec 12 haut-parleurs	-	○	-	●	●	●
HMI Commander et Mazda Connect avec écran couleur 10,25"	●	●	●	●	●	●
Bluetooth®	●	●	●	●	●	●
Apple Carplay® en Android Auto®* sans fil	●	●	●	●	●	●
Système de navigation (7 ans de mise à jour gratuite des cartes)	●	●	●	●	●	●
Commande vocale Alexa	●	●	●	●	●	●
Services Mazda connectés	●	●	●	●	●	●
Prises USB-C (x2) et prise 12v	●	●	●	●	●	●
Chargeur sans fil Qi	-	●	●	●	●	●
Tableau d'instrumentation avec écran couleur 7" TFT	●	●	●	●	●	●
SÉCURITÉ						
Régulateur de vitesse adaptatif (MRCC) avec fonction stop&go (fonction stop&go sur BVA uniquement)	●	●	●	●	●	●
Assistance intelligente à la vitesse (ISA)	●	●	●	●	●	●
Assistance au freinage en milieu urbain (SCBS)	●	●	●	●	●	●
Assistance au freinage en milieu urbain à l'arrière (SCBS-R)	-	○	-	-	●	●
Assistance intelligente au freinage (SBS)	●	●	●	●	●	●
Système de suivi de voie actif (LKA)	●	●	●	●	●	●
Système de surveillance d'angles morts (BSM)	●	●	●	●	●	●
Système de surveillance d'angles morts en marche avant (FCTA)	-	○	-	-	●	●
Système de surveillance d'angles morts en marche arrière (RCTA)	●	●	●	●	●	●
Système d'alerte anti-fatigue pour le conducteur (DAA)	●	●	●	●	●	●
Système d'alerte anti-fatigue pour le conducteur avec caméra (DAA)	-	○	-	-	●	●
Système de reconnaissance des panneaux de circulation (TSR)	●	●	●	●	●	●
Gestion des feux de route (HBC)	●	●	●	●	●	●
Système d'aide au trafic (CTS)	-	○	-	-	●	●
ABS + EBD (répartiteur électronique de la force de freinage) et EBA (assistance au freinage d'urgence)	●	●	●	●	●	●
DSC (contrôle dynamique de stabilité) avec TCS (système antipatinage)	●	●	●	●	●	●
Deux airbags frontaux, airbags latéraux à l'avant, airbags rideaux avant et arrière et airbag genou côté conducteur	●	●	●	●	●	●
Système de contrôle individuel de la pression des pneus (TPMS-i)	●	●	●	●	●	●
Aide au démarrage en côte (HLA) avec fonction auto-hold	●	●	●	●	●	●
Verrouillage automatique des portes	●	●	●	●	●	●
Système d'alarme	●	●	●	●	●	●
Système d'appel d'urgence e-Call	●	●	●	●	●	●

● = de série, - = non disponible, ○ = en option

* uniquement sur e-Skyactiv G

** uniquement sur HATCHBACK

CARACTÉRISTIQUES TECHNIQUES HATCHBACK

	e-SKYACTIV G 140 CH BVM6	e-SKYACTIV G 140 CH BVA6	e-SKYACTIV X 186 CH BVM6	e-SKYACTIV X 186 CH BVA6	e-SKYACTIV X 186 ch BVA6 i-ACTIV AWD
POIDS ET DIMENSIONS					
Garde au toit / espace aux jambes /aux épaules à l'arrière (mm)	946/ 891/1356		946 - 931 ⁽¹⁾ / 891/1356		
Garde au toit / espace aux jambes /aux épaules à l'avant (mm)	965 /1075 / 1414		965 - 952 ⁽¹⁾ /1075 / 1414		
Volume de chargement (VDA) (l), configuration 2 sièges (jusqu'au toit)	1022				
Volume de chargement (VDA) (l), configuration 5 sièges (jusqu'à la ceinture de carrosserie)	330				
Charge maximale sur le toit (kg)	75				
Poids maximal autorisé (kg)	1.904	1.937	1.941	1.963	2.019
Poids maximal autorisé (kg)	1013/891	1045/892	1052/889	1.074/889	1094/925
Poids tractable maximal (kg)	1300				
Poids en ordre de marche (kg)	1344-1364	1379-1395	1386	1417	1474-1493 ⁽¹⁾
Voie avant/arrière (kg)	1565/1565				
Longueur totale (mm)	4460				
Largeur totale - rétroviseur à rétroviseur (repliés) (mm)	1850				
Hauteur totale - poids à vide (mm)	1440				
Garde au sol entre les essieux (mm)	180				
Empattement (mm)	2655				



2.655 mm

4.460 mm



1.850 mm

1.440 mm



1.850 mm

1.440 mm

(1) avec toit ouvrant électrique

CARACTÉRISTIQUES TECHNIQUES HATCHBACK

	e-SKYACTIV G 140 CH BVM6	e-SKYACTIV G 140 CH BVA6	e-SKYACTIV X 186 CH BVM6	e-SKYACTIV X 186 CH BVA6	e-SKYACTIV X 186 ch BVA6 i-ACTIV AWD
MOTEUR ET PERFORMANCES					
Type de transmission	Manuelle 6 vitesses	Automatique 6 vitesses	Manuelle 6 vitesses	Automatique 6 vitesses	Automatique 6 vitesses
Nombre de cylindres	4	4	4	4	4
Type Injection	Injection directe	Injection directe	Injection directe	Injection directe	Injection directe
Cylindrée (cc)	2488	2488	1998	1998	1998
Alésage x course (mm x mm)	89x100	89x100	83,5x91,2	83,5x91,2	83,5x91,2
Taux de compression	13,0	13,0	15,0	15,0	15,0
Puissance maximale (kW (ch)/tpm)	103 (140) / 5.000	10 (140) / 5.000	137 (186) / 6.000	137 (186) / 6.000	137 (186) / 6.000
Couple maximal (Nm/tpm)	23,8 / 3.300	23,8 / 3.300	24,5 / 4.000	24,5 / 4.000	24,5 / 4.000
Capacité du réservoir de carburant (L)	51	51	51	51	48
Vitesse maximale (km/h)	206	199	216	216	210
Accélération (0 - 100 km/h) (s)	9.5	9.8	8-8,1	8,4-8,5	8.8

CONSOMMATION ET ÉMISSIONS DE CO₂⁽¹⁾⁽²⁾

Norme d'émissions CE		Euro6e Phase2	Euro6e Phase2	Euro6e Phase2	Euro6e Phase2	Euro6e Phase2
Consommation WLTP (l/100 km)	Basse	8,0-8,1	8,4	6,7	7,5	8,1
	Moyenne	5,7-5,8	5,9-6,0	5,5	5,9	6,3
	Élevée	5,0-5,1	5,2-5,3	4,9	5,3	5,7
	Très élevée	6,0-6,1	6,3-6,4	5,9	6,3	6,8
	Cycle combiné	5,9-6,0	6,2-6,3	5,6	6,2	6,5
Émissions CO ₂ WLTP (g/km)	Cycle combiné	133-135	139-141	126	138	146

e-SKYACTIV G et e-SKYACTIV X = moteurs essence avec technologie Mild Hybrid / BVA = Transmission automatique / BVM = Boîte manuelle. Toutes motorisations ne sont pas disponibles sur chaque version.

(1) La consommation et les émissions de CO₂ sont calculées suivant le test WLTP (Worldwide Harmonized Light Vehicle Test Procedure). Les tests WLTP s'effectuent par un cycle d'essai en laboratoire selon des modalités uniformes, standardisées et contrôlées. La consommation et les émissions de CO₂ sont calculées pour la version de base telle qu'elle est disponible au moment du test. Les équipements optionnels, le style de conduite, les conditions de circulation et les paramètres ambiants influencent la consommation finale d'un véhicule. La consommation réelle et les émissions de CO₂ peuvent donc différer de la valeur WLTP. Le concessionnaire vendeur et Mazda ne sont en aucun cas responsables d'éventuelles différences entre la consommation finale du véhicule et les résultats du test WLTP. Si vous souhaitez plus d'informations au sujet de ces valeurs et de leur impact sur la fiscalité d'un véhicule, veuillez contacter votre concessionnaire. Plus d'info sur la consommation et les émissions de CO₂ sur mazda.lu/wltp.

CARACTÉRISTIQUES TECHNIQUES SEDAN

POIDS ET DIMENSIONS	e-SKYACTIV G 140 CH BVM6		e-SKYACTIV G 140 CH BVA6		e-SKYACTIV X 186 CH BVM6		e-SKYACTIV X 186 CH BVA6	
Garde au toit / espace aux jambes /aux épaules à l'arrière (mm)	946 / 891 / 1356				946 - 931 ⁽¹⁾ / 891 / 1356			
Garde au toit / espace aux jambes /aux épaules à l'avant (mm)	965 / 1075 / 1414				965 - 954 ⁽¹⁾ / 1075 / 1414			
Volume de chargement (VDA) (l), configuration 2 sièges (jusqu'au toit)	1138				1138			
Volume de chargement (VDA) (l), configuration 5 sièges (jusqu'à la ceinture de carrosserie)	450				450			
Charge maximale sur le toit (kg)	75				75			
Poids maximal autorisé (kg)	1.899	1.932	1.938	1.959				
Poids maximal autorisé (kg)	1012/887	1039/893	1043 / 895	1065 / 894				
Poids tractable maximal (kg)	1300				1300			
Poids en ordre de marche (kg)	1345-1367	1376-1409	1382-1408 ⁽¹⁾	1417				
Voie avant/arrière (kg)	1565 / 1565				1565 / 1565			
Longueur totale (mm)	4660				4660			
Largeur totale - rétroviseur à rétroviseur (repliés) (mm)	1850				1850			
Hauteur totale - poids à vide (mm)	1440				1440			
Garde au sol entre les essieux (mm)	140				140			
Empattement (mm)	2655				2655			



2.725 mm

4.660 mm



1.440 mm

1.850 mm



1.440 mm

1.850 mm

(1) avec toit ouvrant électrique

CARACTÉRISTIQUES TECHNIQUES SEDAN

	e-SKYACTIV G 140 CH BVM6	e-SKYACTIV G 140 CH BVA6	e-SKYACTIV X 186 CH BVM6	e-SKYACTIV X 186 CH BVA6
MOTEUR ET PERFORMANCES				
Type de transmission	Manuelle 6 vitesses	Automatique 6 vitesses	Manuelle 6 vitesses	Automatique 6 vitesses
Nombre de cylindres	4	4	4	4
Type Injection	Injection directe	Injection directe	Injection directe	Injection directe
Cylindrée (cc)	2488	2488	1998	1998
Alésage x course (mm x mm)	89x100	89x100	83,5x91,2	83,5x91,2
Taux de compression	13,0	13,0	15,0	15,0
Puissance maximale (kW (ch)/tpm)	103 (140) / 5.000	10 (140) / 5.000	137 (186) / 6.000	137 (186) / 6.000
Couple maximal (Nm/tpm)	23,8 / 3.300	23,8 / 3.300	24,5 / 4.000	24,5 / 4.000
Capacité du réservoir de carburant (L)	51	51	51	51
Vitesse maximale (km/h)	209	203	216	216
Accélération (0 -100 km/h) (s)	9.5	9.8	8.1	8,4-8,5

CONSOMMATION ET ÉMISSIONS DE CO₂⁽¹⁾⁽²⁾

Norme d'émissions CE		Euro6e Phase2	Euro6e Phase2	Euro6e Phase2	Euro6e Phase2
Consommation WLTP (l/100 km)	Basse	7,9-8	8,2-8,3	6,7	7,5
	Moyenne	5,6-5,7	5,8-5,9	5,4	5,8
	Élevée	4,9-5	5-5,1	4,8	5,2
	Très élevée	5,8-6	6-6,2	5,7	6,4
	Cycle combiné	5,8-5,9	5,9-6,1	5,5	6,1
Émissions CO ₂ WLTP (g/km)	Cycle combiné	130-133	134-138	123-124	135

e-SKYACTIV G et e-SKYACTIV X = moteurs essence avec technologie Mild Hybrid / BVA = Transmission automatique / BVM = Boîte manuelle. Toutes motorisations ne sont pas disponibles sur chaque version.

(1) La consommation et les émissions de CO₂ sont calculées suivant le test WLTP (Worldwide Harmonized Light Vehicle Test Procedure). Les tests WLTP s'effectuent par un cycle d'essai en laboratoire selon des modalités uniformes, standardisées et contrôlées. La consommation et les émissions de CO₂ sont calculées pour la version de base telle qu'elle est disponible au moment du test. Les équipements optionnels, le style de conduite, les conditions de circulation et les paramètres ambiants influencent la consommation finale d'un véhicule. La consommation réelle et les émissions de CO₂ peuvent donc différer de la valeur WLTP. Le concessionnaire vendeur et Mazda ne sont en aucun cas responsables d'éventuelles différences entre la consommation finale du véhicule et les résultats du test WLTP. Si vous souhaitez plus d'informations au sujet de ces valeurs et de leur impact sur la fiscalité d'un véhicule, veuillez contacter votre concessionnaire. Plus d'info sur la consommation et les émissions de CO₂ sur mazda.lu/wltp.

AVEC UNE MAZDA, VOUS ÊTES TOUJOURS SEREIN(E).

6
ANS
MAZDA
GARANTIE

GARANTIE MAZDA

Chaque Mazda est le résultat d'un savoir-faire minutieux utilisant les meilleurs matériaux. Associé à un entretien méticuleux conforme aux spécifications d'usine avec des pièces d'origine Mazda, c'est votre meilleure garantie pour des années de plaisir de conduite Jinba Ittai. Et pour que vous puissiez dormir sur vos deux oreilles, nos "takumi" signent chaque nouvelle Mazda avec une garantie de 6 ans (dont les 2 ans légaux inclus) ou jusqu'à 150 000 kilomètres (hors garantie légale), en fonction de ce qu'elle atteint en premier.

En savoir plus ?

fr.mazda.be/proprietaires/services/garanties/

BÉNÉFICIEZ DE ROAD CARE EVERYWHERE À L'ACHAT D'UNE NOUVELLE MAZDA.

Mazda va toujours plus loin pour vous offrir la meilleure qualité. Ce n'est d'ailleurs pas un hasard si nous sommes parmi les mieux classés en termes de fiabilité. Cependant, malgré tout le soin que nous consacrons à votre voiture, il n'est pas exclu que vous soyez un jour confronté(e) à une panne ou à un accident. Voilà pourquoi Mazda vous propose trois services pour vous assurer une tranquillité d'esprit sur la route. Bref, choisir une Mazda, c'est opter pour la qualité et la sécurité.

LES AVANTAGES DE ROAD CARE EVERYWHERE.



ROULEZ SANS SOUCI DANS TOUTE L'EUROPE AVEC MAZDA EUROPE SERVICE

Sur la route, vous êtes victime d'une panne, d'un accident ou d'un vol, et votre voiture, vous-même et ses occupants devenez immobilisés ? Grâce à notre partenaire VAB, vous pouvez compter sur une assistance rapide et personnelle dans plus de 40 pays. Où que vous soyez, Mazda veille sur vous, afin que vous puissiez poursuivre votre voyage en toute sérénité.

Pour plus d'informations, contactez votre concessionnaire Mazda ou mazda.be/proprietaires/services/mazda-europe-service/ pour plus de détails.



TROUVEZ VOTRE CHEMIN EN PERMANENCE GRÂCE AUX MISES À JOUR DE NAVIGATION

Vous recevez en effet gratuitement 7 ans de mise à jour de vos cartes. Malgré les nouvelles routes, les changements de sens de circulation, les nouveaux restaurants et musées, vous savez toujours où vous allez.

En savoir plus? fr.mazda.be/proprietaires/mon-vehicule/connectivite-navigation/



PARTEZ EN TOUTE SÉRÉNITÉ AVEC LE KIT LÉGAL

Avec le kit légal de sécurité Mazda, vous êtes toujours paré(e) contre toute éventualité. Le triangle de sécurité, l'extincteur, la trousse de secours et le gilet fluorescent répondent à toutes les prescriptions légales et contribuent à vous offrir la qualité et la fiabilité Mazda.

CRAFTED IN JAPAN

JUILLET 2025

MAZDA MOTOR BELUX
BLAASVELDSTRAAT 162 B-2830 WILLEBROEK
WWW.MAZDA.BE

Suivez Mazda sur Facebook, Twitter, LinkedIn, YouTube et Instagram !

Les données spécifiées auparavant sont seulement informatives et ne sont en aucun cas une offre de contrat de la part de Mazda Motor Belux ou d'un point de vente Mazda agréé en Belgique ou au Grand-Duché de Luxembourg. Les modèles illustrés peuvent ne pas répondre aux spécifications pour la Belgique et le Grand-Duché de Luxembourg. Mazda Motor Belux se réserve le droit de modifier les prix, spécifications et les équipements dans le cadre du développement continu de ses produits sans notifications préalables. Les couleurs et certains éléments extérieurs ou intérieurs à l'écran peuvent différer du modèle réel. Les prix mentionnés sont hors frais de livraison de € 399. Aussi, nous vous recommandons de contacter votre concessionnaire Mazda pour de plus amples informations concernant les prix, les spécifications des véhicules et les délais de livraison. La marque et le logo Bluetooth® sont la propriété de Bluetooth SIG, Inc. et toute utilisation de celle-ci par Mazda est autorisée. Les logos et marques commerciales déposées sont utilisés avec l'accord de leurs propriétaires respectifs. E.R. Mazda Motor Belux, Blaasveldstraat 162, 2830 Willebroek. Numéro d'entreprise : 0406.024.281. Législation environnementale (A.R. 19.03.04). Mazda Customer Relation Center : +32 (0)3/860.66.66. Contact : info-be@mazdaeur.com. www.mazda.be