



MAZDA3

LISTE DE PRIX - AVRIL 2023

1. CHOISISSEZ VOTRE VERSION

PRIME-LINE

ÉQUIPEMENT STANDARD

Motorisations disponibles

e-SKYACTIV G
122

e-SKYACTIV G
150

e-SKYACTIV X
186



EXTÉRIEUR

- Phares avant LED avec fonction antibrouillard intégrée et lave-phares
- Feux diurnes halogènes
- Phares arrière LED
- Rétroviseurs extérieurs en couleur de carrosserie réglables électriquement, chauffants et rabattables automatiquement
- Aide au stationnement arrière
- Caméra de recul
- Capteur de pénombre
- Verrouillage centralisé avec commande à distance
- Jantes en alliage 16" 'Silver' avec pneus 205/60R16
- Poignées de portes couleur de carrosserie
- Boucliers avant et arrière couleur de carrosserie
- Partie inférieure du bouclier avant couleur de carrosserie (uniquement sur Sedan)
- Partie inférieure du bouclier avant noire (uniquement sur Hatchback)
- Partie inférieure du bouclier arrière noire (uniquement sur Hatchback)
- Calandre avant 'Piano Black' avec insert en 'Dark metallic' (uniquement sur Hatchback)
- Calandre avant noire avec insert en 'Chrome' (uniquement sur Sedan e-Skyactiv G)
- Calandre avant 'Piano Black' avec insert en 'Chrome' (uniquement sur Sedan e-Skyactiv X)
- Sorties d'échappement 90 mm (uniquement sur e-Skyactiv X et e-Skyactiv X i-Activ AWD)
- Becquet arrière (uniquement sur Hatchback)
- Contour supérieur des vitres latérales chromé (uniquement sur Sedan)
- Contour inférieur des vitres latérales chromé (uniquement sur Hatchback)
- Essuie-glaces avec buse de lave-glace intégrée
- Fonction «Coming/Leaving home»

INTÉRIEUR

- Climatisation manuelle
- Ordinateur de bord avec écran TFT 7" en couleur
- Affichage tête haute en couleur avec projection sur pare-brise (ADD)
- Vitres électriques avant et arrière
- Volant réglable en hauteur et en profondeur
- Volant et pommeau du levier de vitesses gainés de cuir
- Commandes audio intégrées au volant
- Frein à main électrique (EPB)
- Siège conducteur réglable manuellement (8 voies)
- Siège passager réglable manuellement (6 voies)
- Banquette arrière rabattable 60/40
- Revêtement de la console centrale et de l'accoudoir central en similicuir noir avec surpiqûres contrastantes
- Revêtement de l'accoudoir des panneaux de portes et des panneaux de portes en similicuir noir avec surpiqûres contrastantes
- Insert du tableau de bord en similicuir noir avec surpiqûres contrastantes
- Sellerie en tissu noir
- Ciel de toit noir (uniquement sur Hatchback)
- Ciel de toit gris (uniquement sur Sedan)
- Accoudoir centrale avant avec espace de rangement fermé
- Lampes de lecture avant et arrière LED
- Boîtes à gants éclairée
- Sélection du mode de conduite (uniquement sur BVA)
- Couvre-bagages (uniquement sur Hatchback)



Hatchback



Sedan



Sellerie en tissu noir, revêtement de la console centrale, de l'accoudoir central, de l'accoudoir des portes et des panneaux de portes en similicuir noir avec surpiqûres contrastantes

CONNECTIVITÉ & INFODIVERTISSEMENT

- Radio AM/FM, DAB avec 6 haut-parleurs
- HMI Commander et Mazda Connect avec écran couleur 10,25"
- Bluetooth®
- Apple Carplay® et Android Auto®* sans fil
- Système de navigation (5 ans de mise à jour gratuite des cartes)
- Services Mazda connectés
- Prises USB-C (x2) et prise 12 V

SÉCURITÉ

- Régulateur de vitesse adaptatif (MRCC) avec fonction stop&go (uniquement sur BVA)
- Assistance intelligente à la vitesse (ISA)
- Assistance au freinage en milieu urbain (SCBS)
- Assistance intelligente au freinage (SBS)
- Système de suivi de voie actif (LKA)
- Système de surveillance d'angles morts (BSM)
- Système de surveillance d'angles morts en marche arrière (RCTA)
- Système d'alerte anti-fatigue pour le conducteur (DAA)
- Système de reconnaissance des panneaux de circulation (TSR)
- Gestion des feux de route (HBC)
- ABS, EBD (répartiteur électronique de la force de freinage) et EBA (assistance au freinage d'urgence)
- DSC (contrôle dynamique de stabilité) avec TCS (système antipatinage)
- Deux airbags frontaux, airbags latéraux à l'avant, airbags rideaux avant et arrière et airbag genou côté conducteur
- Système de contrôle individuel de la pression des pneus (TPMS-i)
- Aide au démarrage en côte (HLA) avec fonction auto-hold
- Verrouillage automatique des portes
- Système d'alarme
- Système d'appel d'urgence e-Call



Affichage tête haute en couleur avec projection sur le pare-brise (ADD)



HMI Commander, Mazda Connect avec écran couleur 10,25", Apple Carplay® et Android Auto®* sans fil

* Calendrier de disponibilité à confirmer

1. CHOISISSEZ VOTRE VERSION

EXCLUSIVE-LINE

EN PLUS DE L'ÉQUIPEMENT PRIME-LINE

Motorisations
disponibles

e-SKYACTIV G

122

e-SKYACTIV G

150

e-SKYACTIV X

186



EXTÉRIEUR

- Feux diurnes LED
- Rétroviseur extérieur côté conducteur avec fonction anti-éblouissement automatique
- Aide au stationnement avant
- Capteur de pluie
- Verrouillage centralisé avec clef intelligente
- Jantes en alliage 18" 'Grey' avec pneus 215/45R18 (uniquement sur Hatchback e-Skyactiv G et e-Skyactiv X)
- Jantes en alliage 18" 'Black' avec pneus 215/45R18 (uniquement sur Hatchback e-Skyactiv X i-Activ AWD)**
- Jantes en alliage 18" 'Silver' avec pneus 215/45R18 (uniquement sur Sedan e-Skyactiv G)
- Jantes en alliage 18" 'Bright Silver' avec pneus 215/45R18 (uniquement Sedan e-Skyactiv X)
- Bouclier avant avec insert chromé (uniquement Sedan e-Skyactiv X)

INTÉRIEUR

- Climatisation automatique bi-zone
- Rétroviseur intérieur avec fonction anti-éblouissement automatique
- Sièges avant chauffants

CONNECTIVITÉ & INFODIVERTISSEMENT

- Radio AM/FM, DAB avec 8 haut-parleurs
- Chargeur sans fil Qi

** Également sur Hatchback e-Skyactiv X avec Design Pack



Feux diurnes LED



Chargeur sans fil Qi



Climatisation automatique bi-zone, sièges avant chauffants, volant et pommeau du levier de vitesses gainés de cuir

1. CHOISISSEZ VOTRE VERSION

HOMURA

EN PLUS DE L'ÉQUIPEMENT PRIME-LINE

Motorisations
disponibles

e-SKYACTIV G

122

e-SKYACTIV G

150

e-SKYACTIV X

186



EXTÉRIEUR

- Feux diurnes LED
- Rétroviseurs extérieurs en 'Piano Black' réglables électriquement, chauffants et rabattables automatiquement
- Rétroviseur extérieur côté conducteur avec fonction anti-éblouissement automatique
- Vitres surteintées à l'arrière
- Aide au stationnement avant
- Capteur de pluie
- Verrouillage centralisé avec clef intelligente
- Jantes en alliage 18" 'Black' avec pneus 215/45R18
- Montants extérieurs des portes en 'Piano Black'

INTÉRIEUR

- Climatisation automatique bi-zone
- Rétroviseur intérieur avec fonction anti-éblouissement automatique
- Sièges avant chauffants
- Revêtement de la console centrale et de l'accoudoir central en similicuir noir avec surpiqûres rouges
- Revêtement de l'accoudoir des panneaux de portes et des panneaux de portes en similicuir noir avec surpiqûres rouges
- Insert du tableau de bord en similicuir noir avec surpiqûres rouges
- Sellerie en tissu noir avec surpiqûres rouges

CONNECTIVITÉ & INFODIVERTISSEMENT

- Radio AM/FM, DAB avec 8 haut-parleurs
- Chargeur sans fil Qi



Vitres surteintées à l'arrière et rétroviseurs extérieurs en 'Piano Black'



Jantes en alliage 18" 'Black' avec pneus 215/45R18



Sellerie en tissu noir avec surpiqûres rouges

2. CHOISISSEZ VOTRE COULEUR DE CARROSSERIE



ARCTIC WHITE (A4D)



SNOWFLAKE WHITE (25D)*



CERAMIC WHITE (47A)*



PLATINUM QUARTZ (47S)*



DEEP CRYSTAL BLUE (42M)*



JET BLACK (41W)*



POLYMETAL GREY (47C)*



MACHINE GREY (46G)*



SOUL RED CRYSTAL (46V)*

* Option moyennant supplément

3. CHOISISSEZ VOS JANTES



Jantes en alliage 16" 'Silver'
avec pneus 205/60R16
sur PRIME-LINE



Jantes en alliage 18" 'Grey'
avec pneus 215/45R18
sur EXCLUSIVE-LINE
(uniquement sur Hatchback e-Skyactiv G)



Jantes en alliage 18" 'Black'
avec pneus 215/45R18
sur EXCLUSIVE-LINE (uniquement sur
Hatchback e-Skyactiv X i-Activ AWD)* et sur
HOMURA



Jantes en alliage 18" 'Silver'
avec pneus 215/45R18
sur EXCLUSIVE-LINE
(uniquement sur Sedan e-Skyactiv G)



Jantes en alliage 18" 'Bright Silver'
avec pneus 215/45R18
sur EXCLUSIVE-LINE
(uniquement sur Sedan e-Skyactiv X)

4. SÉLECTIONNEZ VOTRE REVÊTEMENT INTÉRIEUR



Sellerie en tissu noir
(PRIME-LINE & EXCLUSIVE-LINE)



Sellerie en tissu noir avec surpiqûres rouges
(HOMURA)



Sellerie en cuir noir avec surpiqûres
contrastantes
(en option uniquement sur EXCLUSIVE-LINE et
nécessite Design Pack pour la Sedan)



Sellerie en cuir blanc avec surpiqûres
contrastantes
(en option uniquement sur Sedan EXCLUSIVE-
LINE e-Skyactiv X avec Design Pack)



Sellerie en cuir Burgundy avec surpiqûres
contrastantes
(en option uniquement sur Hatchback
EXCLUSIVE-LINE e-Skyactiv X i-Activ AWD et
sur e-Skyactiv X avec Design Pack)

* Également sur Hatchback e-Skyactiv X avec Design Pack


5. CHOISISSEZ LE MOTEUR QUI CORRESPOND LE MIEUX À VOTRE STYLE DE CONDUITE


HATCHBACK


e-SKYACTIV G


122_{ch}


Technologie Mazda M Hybrid

Boîte de vitesses  BVM6 | BVA6

Puissance ch (kW)  122 (90)

Cylindrée cc  1.998

Consommation⁽¹⁾ l/100km  5,6 | 6,2

CO₂⁽¹⁾ g/km  127 | 140

e-SKYACTIV G


150_{ch}

Technologie Mazda M Hybrid

Boîte de vitesses  BVM6 | BVA6

Puissance ch (kW)  150 (110)

Cylindrée cc  1.998


Consommation⁽¹⁾ l/100km  5,6 | 6,2


CO₂⁽¹⁾ g/km  128 | 141


e-SKYACTIV X


186_{ch}


Technologie Mazda M Hybrid

Boîte de vitesses  BVM6 | BVA6

Puissance ch (kW)  186 (137)

Cylindrée cc  1.998


Consommation⁽¹⁾ l/100km  5,4 | 6,0


CO₂⁽¹⁾ g/km  121 | 136


e-SKYACTIV X
i-Activ AWD


186_{ch}


Technologie Mazda M Hybrid

Boîte de vitesses  BVM6 | BVA6

Puissance ch (kW)  186 (137)

Cylindrée cc  1.998

Consommation⁽¹⁾ l/100km  6,0 | 6,5


CO₂⁽¹⁾ g/km  135 | 146

SEDAN

e-SKYACTIV G


122_{ch}

Technologie Mazda M Hybrid

Boîte de vitesses  BVM6

Puissance ch (kW)  122 (90)

Cylindrée cc  1.998

Consommation⁽¹⁾ l/100km  5,5

CO₂⁽¹⁾ g/km  124

e-SKYACTIV G

150_{ch}

Technologie Mazda M Hybrid

Boîte de vitesses  BVM6 | BVA6

Puissance ch (kW)  150 (110)

Cylindrée cc  1.998

Consommation⁽¹⁾ l/100km  5,5 | 6,1

CO₂⁽¹⁾ g/km  125 | 139

e-SKYACTIV X

186_{ch}

Technologie Mazda M Hybrid

Boîte de vitesses  BVM6 | BVA6

Puissance ch (kW)  186 (137)

Cylindrée cc  1.998

Consommation⁽¹⁾ l/100km  5,2 | 5,9

CO₂⁽¹⁾ g/km  118 | 134

e-SKYACTIV G et e-SKYACTIV X = moteurs essence avec technologie Mild Hybrid / BVA = Transmission automatique / BVM = Boîte manuelle

⁽¹⁾ La consommation et les émissions de CO₂ sont calculées suivant le test WLTP (Worldwide Harmonized Light Vehicle Test Procedure). Les tests WLTP s'effectuent par un cycle d'essai en laboratoire selon des modalités uniformes, standardisées et contrôlées. La consommation et les émissions de CO₂ sont calculées pour la version de base telle qu'elle est disponible au moment du test. Les équipements optionnels, le style de conduite, les conditions de circulation et les paramètres ambiants influencent la consommation finale d'un véhicule. La consommation réelle et les émissions de CO₂ peuvent donc différer de la valeur WLTP. Le concessionnaire vendeur et Mazda ne sont en aucun cas responsables d'éventuelles différences entre la consommation finale du véhicule et les résultats du test WLTP. Si vous souhaitez plus d'informations au sujet de ces valeurs et de leur impact sur la fiscalité d'un véhicule, veuillez contacter votre concessionnaire. Plus d'info sur la consommation et les émissions de CO₂ sur fr.mazda.be/wltp.

PRIX

HATCHBACK

	cc	kW	ch	ch fisc.	Boîte	WLTP ⁽¹⁾		Prix € hTVA	Prix € TVAc *
						Cons. moy.	CO ₂		
e-SKYACTIV G 122 ch									
PRIME-LINE	1.998	90	122	11	BVM6	5,5	124	€ 21.479,34	€ 25.990
EXCLUSIVE-LINE	1.998	90	122	11	BVM6	5,6	127	€ 23.049,59	€ 27.890
HOMURA	1.998	90	122	11	BVM6	5,6	127	€ 23.462,81	€ 28.390
PRIME-LINE	1.998	90	122	11	BVA6	6,1	138	€ 22.719,01	€ 27.490
EXCLUSIVE-LINE	1.998	90	122	11	BVA6	6,2	140	€ 24.289,26	€ 29.390
HOMURA	1.998	90	122	11	BVA6	6,2	140	€ 24.702,48	€ 29.890
e-SKYACTIV G 150 ch									
PRIME-LINE	1.998	110	150	11	BVM6	5,5	125	€ 22.305,79	€ 26.990
EXCLUSIVE-LINE	1.998	110	150	11	BVM6	5,6	128	€ 23.876,03	€ 28.890
HOMURA	1.998	110	150	11	BVM6	5,6	128	€ 24.289,26	€ 29.390
PRIME-LINE	1.998	110	150	11	BVA6	6,1	138	€ 23.545,45	€ 28.490
EXCLUSIVE-LINE	1.998	110	150	11	BVA6	6,2	140	€ 25.115,70	€ 30.390
HOMURA	1.998	110	150	11	BVA6	6,2	140	€ 25.528,93	€ 30.890
e-SKYACTIV X 186 ch									
PRIME-LINE	1.998	137	186	11	BVM6	5,3	118	€ 23.462,81	€ 28.390
EXCLUSIVE-LINE	1.998	137	186	11	BVM6	5,4	120	€ 24.702,48	€ 29.890
HOMURA	1.998	137	186	11	BVM6	5,4	120	€ 25.115,70	€ 30.390
PRIME-LINE	1.998	137	186	11	BVA6	5,9	133	€ 24.702,48	€ 29.890
EXCLUSIVE-LINE	1.998	137	186	11	BVA6	6,0	135	€ 25.942,15	€ 31.390
HOMURA	1.998	137	186	11	BVA6	6,0	135	€ 26.355,37	€ 31.890
e-SKYACTIV X 186 ch i-ACTIV AWD									
EXCLUSIVE-LINE	1.998	137	186	11	BVM6	6,0	135	€ 28.429,75	€ 34.400
HOMURA	1.998	137	186	11	BVM6	6,0	135	€ 26.355,37	€ 31.890
EXCLUSIVE-LINE	1.998	137	186	11	BVA6	6,5	146	€ 29.669,42	€ 35.900
HOMURA	1.998	137	186	11	BVA6	6,5	146	€ 27.595,04	€ 33.390

SEDAN

	cc	kW	ch	ch fisc.	Boîte	WLTP ⁽¹⁾		Prix € hTVA	Prix € TVAc *
						Cons. moy.	CO ₂		
e-SKYACTIV G 122 ch									
PRIME-LINE	1.998	90	122	11	BVM6	5,3	120	€ 21.479,34	€ 25.990
EXCLUSIVE-LINE	1.998	90	122	11	BVM6	5,4	123	€ 23.049,59	€ 27.890
e-SKYACTIV G 150 ch									
PRIME-LINE	1.998	110	150	11	BVM6	5,3	121	€ 22.305,79	€ 26.990
EXCLUSIVE-LINE	1.998	110	150	11	BVM6	5,4	124	€ 23.876,03	€ 28.890
PRIME-LINE	1.998	110	150	11	BVA6	6,0	136	€ 23.545,45	€ 28.490
EXCLUSIVE-LINE	1.998	110	150	11	BVA6	6,1	139	€ 25.115,70	€ 30.390
e-SKYACTIV X 186 ch									
PRIME-LINE	1.998	137	186	11	BVM6	5,1	114	€ 23.462,81	€ 28.390
EXCLUSIVE-LINE	1.998	137	186	11	BVM6	5,2	117	€ 24.702,48	€ 29.890
PRIME-LINE	1.998	137	186	11	BVA6	5,7	130	€ 24.702,48	€ 29.890
EXCLUSIVE-LINE	1.998	137	186	11	BVA6	5,9	133	€ 25.942,15	€ 31.390

* Les prix mentionnés sont hors frais de livraison de € 299.

6. PERSONNALISEZ D'AVANTAGE VOTRE MAZDA3

PACKS & OPTIONS

	Disponible sur			Prix € hTVA	Prix € TVAc
	PRIME-LINE	EXCLUSIVE-LINE	HOMURA		
Design Pack Phares avant LED intelligents (AHL), signature LED avant et arrière, palettes au volant (uniquement sur BVA), vitres surteintées à l'arrière, montants de portes extérieurs en 'Piano Black', rétroviseur intérieur sans cadre avec fonction anti-éblouissement automatique, inserts chromés (volant, bouton Start/Stop, poignée de la boîte à gants)	-	●* ○	-	€ 1.239,67	€ 1.500
Driver Assistance & Sound Pack Système d'alerte anti-fatigue pour le conducteur (DAA) avec caméra, système de surveillance d'angles morts en marche avant (FCTA), assistance au freinage en milieu urbain à l'arrière (SCBS-R), caméra 360° (AVM), système d'aide au trafic (CTS), système audio Bose® avec 12 haut-parleurs	-	●* ○	-	€ 1.247,93	€ 1.510
Comfort Pack cuir blanc (uniquement sur Sedan e-Skyactiv X avec Design Pack) Sièges en cuir blanc, siège conducteur réglable électriquement (8 voies + lombaire) avec fonction mémoire couplée à l'affichage tête haute, rétroviseurs extérieurs avec fonction mémoire et mode parking, volant et essuie-glaces avant chauffants	-	○	-	€ 1.735,54	€ 2.100
Comfort Pack cuir Burgundy (uniquement sur Hatchback e-Skyactiv X avec Design Pack) Sièges en cuir Burgundy, siège conducteur réglable électriquement (8 voies + lombaire) avec fonction mémoire couplée à l'affichage tête haute, rétroviseurs extérieurs avec fonction mémoire et mode parking, volant et essuie-glaces avant chauffants	-	○	-	€ 1.735,54	€ 2.100
Comfort Pack cuir noir (nécessite Design Pack sur Sedan) Sièges en cuir noir, siège conducteur réglable électriquement (8 voies + lombaire) avec fonction mémoire couplée à l'affichage tête haute, rétroviseurs extérieurs avec fonction mémoire et mode parking, volant et essuie-glaces avant chauffants	-	○	-	€ 1.735,54	€ 2.100
Toit ouvrant électrique (uniquement sur e-Skyactiv X avec Comfort Pack)	-	○	-	€ 619,83	€ 750
Peinture standard Arctic White	●	●	●	€ 0	€ 0
Peinture métallisée Snowflake White, Ceramic White, Deep Crystal Blue, Platinum Quartz, Jet Black ou Polymetal Grey	○	○	○	€ 495,87	€ 600
Peinture métallisée Machine Grey	○	○	○	€ 661,16	€ 800
Peinture métallisée Soul Red Crystal	○	○	○	€ 743,80	€ 900

○ = en option / ● = de série / - = pas disponible

* de série sur Hatchback EXCLUSIVE-LINE e-Skyactiv X i-ACTIV AWD



Sellerie en cuir Burgundy avec surpiqûres contrastantes



Sellerie en cuir blanc avec surpiqûres contrastantes



Sellerie en cuir noir avec surpiqûres contrastantes

6. PERSONNALISEZ D'AVANTAGE VOTRE MAZDA3

ACCESSOIRES Prix € TVA c



Aero Pack (Hatchback)

€ 2.220



Crochet d'attelage amovible
(y compris câblage à 13 broches)

€ 850



Porte-vélos pour 2 vélos
(Thule Coach 274, 13-pins)

€ 520



Porte-vélos pour 3 vélos
(Thule Coach 276, 13-pins)

€ 620



Porte-vélos pour 2 vélos ou e-bikes
(Thule Easyfold XT 2, 13-pins)

€ 740

6. PERSONNALISEZ D'AVANTAGE VOTRE MAZDA3

ACCESSOIRES Prix € TVA c



Chargeur sans fil (Qi)

€ 295



Projecteur du logo Mazda en LED

€ 175



Plaques de seuil de porte - logo Mazda3 illuminé à l'avant

€ 490



Aileron de coffre (Sedan)

€ 480

6. PERSONNALISEZ D'AVANTAGE VOTRE MAZDA3

ACCESSOIRES Prix € TVA c



Film de protection de l'entrée de porte

€ 185



Plaque de protection du pare-chocs arrière

€ 180



Éclairage d'embarquement (LED)

€ 190



Barres de toit

€ 325



Coffre de toit
(Thule Force XT L)

€ 600

6. PERSONNALISEZ D'AVANTAGE VOTRE MAZDA3

ACCESSOIRES Prix € TVA



Protection de coffre

€ 110



Tapis de sol « Standard »

€ 90



Tapis de sol « Luxe »

€ 110



Tapis de sol « Caoutchouc »

€ 110

PACKS D'ACCESSOIRES

Prix € TVA

Protection Luxe	Tapis de sol « Luxe » et protection de coffre	€ 176
Protection Plus	Tapis de sol « Caoutchouc » et protection de coffre	€ 176
Transport	Crochet d'attelage (amovible) et porte-vélos pour 2 vélos ou e-bikes	€ 1.431
Bagage	Barres de toit et coffre de toit (Thule Force XT L)	€ 832,50
Interior Pack	Plaques de seuil de porte - logo Mazda3 illuminé à l'avant et éclairage d'embarquement (LED)	€ 612

7. CARACTÉRISTIQUES TECHNIQUES

HATCHBACK

		e-Skyactiv G 122 ch BVM6	e-Skyactiv G 122 ch BVA6	e-Skyactiv G 150 ch BVM6	e-Skyactiv G 150 ch BVA6	e-Skyactiv X 186 ch BVM6	e-Skyactiv X 186 ch BVA6	e-Skyactiv X 186 ch BVM6 i-ACTIV AWD	e-Skyactiv X 186 ch BVA6 i-ACTIV AWD	
DIMENSIONS ET POIDS										
Garde au toit / espace aux jambes / aux épaules à l'arrière	mm	946 / 891 / 1.356				946 - 928 ⁽²⁾ / 891 / 1.356		928 / 891 / 1.356		
Garde au toit / espace aux jambes / aux épaules à l'avant	mm	965 / 1.075 / 1.414				965 - 952 ⁽²⁾ / 1.075 / 1.414		952 / 1.075 / 1.414		
Volume de chargement (VDA)	configuration 2 sièges (jusqu'au toit)	1.022 - 1.026				1.026		1.022		
Volume de chargement (VDA)	configuration 5 sièges (jusqu'à la ceinture de carrosserie)	330 - 334						330		
Charge maximale sur le toit	kg					75				
Poids maximal autorisé	total	1.875	1.907	1.875	1.907	1.941	1.963	1.941 - 1.963		
Poids maximal autorisé	avant / arrière	985 / 890	1.016 / 891	985 / 890	1.016 / 891	1.052 / 889	1.074 / 889	1.074 / 889		
Poids tractable maximal	freinée (pente 12%)					1.300				
Poids en ordre de marche	kg	1.305 - 1.336	1.320 - 1.345	1.309 - 1.336	1.334 - 1.381	1.363 - 1.402	1.392 - 1.421	1.456	1.481	
Voie	avant / arrière					1.570 / 1.580				
Longueur / largeur / hauteur sous toit	mm					4.460 / 1.795 / 1.440				
Garde au sol entre essieux (hors charge)	mm					140				
Empattement	mm					2.725				
Taille des pneus		205/60R16 - 215/45R18						215/45R18		
TYPE DE MOTEUR										
Alésage x course	mm					83,5 x 91,2				
Cylindrée	cc					1.998				
Taux de compression		13,0 : 1						15,0 : 1		
Soupapes par cylindre						4				
Couple maximal	Nm / tpm	213 / 4.000						240 / 4.000		
Puissance maximale	kW (ch) / tpm	90 (122) / 6.000		110 (150) / 6.000				137 (186) / 6.000		
PERFORMANCES										
Accélération (0-100 km/h)	sec	10,4	10,8	9,1	9,5	8,0	8,4 - 8,5	8,1	8,4	
Capacité du réservoir de carburant	Litres					51				
Vitesse maximale	km/h	197	197	206	204	216	216	216	216	
CONSUMMATION ET ÉMISSIONS (WLTP)⁽¹⁾										
Consommation	Cycle combiné	l/100km	5,5 - 5,6	6,1 - 6,2	5,5 - 5,6	6,1 - 6,2	5,3 - 5,4	5,9 - 6,0	6,0	6,5
	Cycle très élevé	l/100km	5,6 - 5,8	6,2 - 6,3	5,6 - 5,9	6,2 - 6,3	5,4 - 5,6	6,3 - 6,5	6,5	6,8
	Cycle élevé	l/100km	4,7 - 4,8	5,2 - 5,3	4,7 - 4,8	5,2 - 5,3	4,6 - 4,7	5,1 - 5,2	5,0	5,7
	Cycle moyen	l/100km	5,4 - 5,5	5,8 - 5,9	5,4 - 5,5	5,8 - 5,9	5,2 - 5,3	5,6	5,8	6,3
	Cycle bas	l/100km	7,2 - 7,3	8,2 - 8,3	7,2 - 7,3	8,3 - 8,3	6,5	7,2	7,5	7,9
Émissions de CO ₂	Cycle combiné	g/km	124 - 127	138 - 140	125 - 128	138 - 141	118 - 121	133 - 136	135	146
Norme d'émissions CE						Euro 6d				
DIRECTION										
Diamètre de braquage	entre murs	m				10,6				
MAZDA M HYBRID										
Batterie						Lithium-ion				
Voltage	V					24 volt mild hybrid				
Capacité	kWh					0,216				

e-SKYACTIV G et e-SKYACTIV X = moteurs essence avec technologie Mild Hybrid / BVA = Transmission automatique / BVM = Boîte manuelle

⁽¹⁾ La consommation et les émissions de CO₂ sont calculées suivant le test WLTP (Worldwide Harmonized Light Vehicle Test Procedure). Les tests WLTP s'effectuent par un cycle d'essai en laboratoire selon des modalités uniformes, standardisées et contrôlées. La consommation et les émissions de CO₂ sont calculées pour la version de base telle qu'elle est disponible au moment du test. Les équipements optionnels, le style de conduite, les conditions de circulation et les paramètres ambiants influencent la consommation finale d'un véhicule. La consommation réelle et les émissions de CO₂ peuvent donc différer de la valeur WLTP. Le concessionnaire vendeur et Mazda ne sont en aucun cas responsables d'éventuelles différences entre la consommation finale du véhicule et les résultats du test WLTP. Si vous souhaitez plus d'informations au sujet de ces valeurs et de leur impact sur la fiscalité d'un véhicule, veuillez contacter votre concessionnaire. Plus d'info sur la consommation et les émissions de CO₂ sur fr.mazda.be/wltp.

⁽²⁾ Avec toit ouvrant

7. CARACTÉRISTIQUES TECHNIQUES

SEDAN

		e-Skyactiv G 122 ch BVM6	e-Skyactiv G 150 ch BVM6	e-Skyactiv G 150 ch BVA6	e-Skyactiv X 186 ch BVM6	e-Skyactiv X 186 ch BVA6
DIMENSIONS ET POIDS						
Garde au toit / espace aux jambes / aux épaules à l'arrière	mm		947 / 891 / 1.359		947 - 931 ⁽²⁾ / 891 / 1.359	
Garde au toit / espace aux jambes / aux épaules à l'avant	mm		965 / 1.075 / 1.414		965 - 954 ⁽²⁾ / 1.075 / 1.414	
Volume de chargement (VDA)	configuration 2 sièges (jusqu'au toit)	l		1.138		
Volume de chargement (VDA)	configuration 5 sièges (jusqu'à la ceinture de carrosserie)	l		450		
Charge maximale sur le toit		kg		75		
Poids maximal autorisé	total	kg	1.869	1.902	1.938	1.959
Poids maximal autorisé	avant / arrière	kg	982 / 887	1.010 / 892	1.043 / 895	1.065 / 894
Poids tractable maximal	freinée (pente 12%)	kg		1.300		
Poids en ordre de marche		kg	1.308 - 1.354	1.332 - 1.352	1.357 - 1.401	1.391 - 1.444
Voie	avant / arrière	mm		1.570 / 1.580		
Longueur / largeur / hauteur sous toit		mm		4.660 / 1.795 / 1.440		
Garde au sol entre essieux (hors charge)		mm		140		
Empattement		mm		2.725		
Taille des pneus				205/60R16 - 215/45R18		
TYPE DE MOTEUR						
Alésage x course	mm			83,5 x 91,2		
Cylindrée	cc			1.998		
Taux de compression			13,0 : 1		15,0 : 1	
Soupapes par cylindre				4		
Couple maximal	Nm / tpm		213 / 4.000		240 / 4.000	
Puissance maximale	kW (ch) / tpm	90 (122) / 6.000		110 (150) / 6.000		137 (186) / 6.000
PERFORMANCES						
Accélération (0-100 km/h)	sec	10,4	9,1	9,5	8,1	8,4 - 8,5
Capacité du réservoir de carburant	Litres			51		
Vitesse maximale	km/h	202	211	210	216	216
CONSUMMATION ET ÉMISSIONS (WLTP)⁽¹⁾						
Consommation	Cycle combiné	l/100km	5,3 - 5,5	5,3 - 5,5	6,0 - 6,1	5,1 - 5,2
	Cycle très élevé	l/100km	5,3 - 5,5	5,4 - 5,6	6,1 - 6,2	5,2 - 5,4
	Cycle élevé	l/100km	4,5 - 4,7	4,5 - 4,7	5,1 - 5,3	4,5 - 4,6
	Cycle moyen	l/100km	5,4	5,2 - 5,3	5,7 - 5,8	5,1 - 5,2
	Cycle bas	l/100km	7,2	7,2	8,1 - 8,2	6,4 - 6,5
Émissions de CO ₂	Cycle combiné	g/km	120 - 124	121 - 125	136 - 139	114 - 118
Norme d'émissions CE				Euro 6d		
DIRECTION						
Diamètre de braquage	entre murs	m		10,6		
MAZDA M HYBRID						
Batterie				Lithium-ion		
Voltage		V		24 volt mild hybrid		
Capacité		kWh		0,216		

e-SKYACTIV G et e-SKYACTIV X = moteurs essence avec technologie Mild Hybrid / BVA = Transmission automatique / BVM = Boîte manuelle

⁽¹⁾ La consommation et les émissions de CO₂ sont calculées suivant le test WLTP (Worldwide Harmonized Light Vehicle Test Procedure). Les tests WLTP s'effectuent par un cycle d'essai en laboratoire selon des modalités uniformes, standardisées et contrôlées. La consommation et les émissions de CO₂ sont calculées pour la version de base telle qu'elle est disponible au moment du test. Les équipements optionnels, le style de conduite, les conditions de circulation et les paramètres ambiants influencent la consommation finale d'un véhicule. La consommation réelle et les émissions de CO₂ peuvent donc différer de la valeur WLTP. Le concessionnaire vendeur et Mazda ne sont en aucun cas responsables d'éventuelles différences entre la consommation finale du véhicule et les résultats du test WLTP. Si vous souhaitez plus d'informations au sujet de ces valeurs et de leur impact sur la fiscalité d'un véhicule, veuillez contacter votre concessionnaire. Plus d'info sur la consommation et les émissions de CO₂ sur fr.mazda.be/wltp.

⁽²⁾ Avec toit ouvrant

AVEC UNE MAZDA, VOUS ÊTES TOUJOURS SEREIN(E).



Chaque Mazda est le résultat d'un savoir-faire minutieux utilisant les meilleurs matériaux. Associé à un entretien méticuleux conforme aux spécifications d'usine avec des pièces d'origine Mazda, c'est votre meilleure garantie pour des années de plaisir de conduite Jinba Ittai. Et pour que vous puissiez dormir sur vos deux oreilles, nos "takumi" signent chaque nouvelle Mazda avec une **garantie de 6 ans (dont les 2 ans légaux inclus) ou jusqu'à 150 000 kilomètres**, en fonction de ce qu'elle atteint en premier.

En savoir plus ?

<https://fr.mazda.be/proprietaires/services/garanties/>

BÉNÉFICIEZ GRATUITEMENT DE ROAD CARE EVERYWHERE À L'ACHAT D'UNE NOUVELLE MAZDA.

Mazda va toujours plus loin pour vous offrir la meilleure qualité. Ce n'est d'ailleurs pas un hasard si nous sommes parmi les mieux classés en termes de fiabilité. Cependant, malgré tout le soin que nous consacrons à votre voiture, il n'est pas exclu que vous soyez un jour confronté(e) à une panne ou à un accident. Voilà pourquoi nous vous offrons **gratuitement Road Care Everywhere** à l'achat de votre nouvelle Mazda.

Trois services qui se chargent de vous apporter la tranquillité d'esprit. Bref, choisir une Mazda, c'est opter pour la qualité et la sécurité.

LES AVANTAGES DE ROAD CARE EVERYWHERE.



ROULEZ SANS SOUCI DANS TOUTE L'EUROPE AVEC MAZDA EUROPE SERVICE

Vous avez déjà eu un accident ou une panne ? Grâce à notre partenaire VAB, vous pouvez compter sur une assistance rapide et personnelle dans toute l'Europe. Car, où que vous soyez, Mazda est là pour vous. Vous faites donc tous vos trajets en toute tranquillité.

Mazda Europe Service est valable durant 3 ans, à compter de la date de début de la garantie. Et même durant toute la longévité de votre Mazda, sans limite de kilométrage ou d'âge du véhicule, à condition de confier tous les entretiens de votre voiture à nos distributeurs agréés. Vous recevrez un courrier de rappel ou un e-mail afin de continuer de profiter de ces services.



TROUVEZ VOTRE CHEMIN EN PERMANENCE GRÂCE AUX MISES À JOUR DE NAVIGATION

Vous recevez en effet gratuitement 5 ans de mise à jour de vos cartes. Malgré les nouvelles routes, les changements de sens de circulation, les nouveaux restaurants et musées, vous savez toujours où vous allez. [mazda.be/buying-owning/mazda-services/road-care-everywhere/](https://fr.mazda.be/buying-owning/mazda-services/road-care-everywhere/)



PARTEZ EN TOUTE SÉRÉNITÉ AVEC LE KIT LÉGAL

Avec le kit légal de sécurité Mazda, vous êtes toujours paré(e) contre toute éventualité. Le triangle de sécurité, l'extincteur, la trousse de secours et le gilet fluorescent répondent à toutes les prescriptions légales et contribuent à vous offrir la qualité et la fiabilité Mazda.

MAZDA MOTOR BELUX

BLAASVELDSTRAAT 162 B-2830 WILLEBROEK
WWW.MAZDA.BE

Suivez Mazda Belgium sur Facebook, Twitter, LinkedIn, YouTube et Instagram !

Les données spécifiées auparavant sont seulement informatives et ne sont en aucun cas une offre de contrat de la part de Mazda Motor Belux ou d'un point de vente Mazda agréé en Belgique ou au Grand-Duché de Luxembourg. Les modèles illustrés peuvent ne pas répondre aux spécifications pour la Belgique et le Grand-Duché de Luxembourg. Mazda Motor Belux se réserve le droit de modifier les prix, spécifications et les équipements dans le cadre du développement continu de ses produits sans notifications préalables. Les couleurs et certains éléments extérieurs ou intérieurs à l'écran peuvent différer du modèle réel. Les prix mentionnés sont hors frais de livraison de € 299. Aussi, nous vous recommandons de contacter votre concessionnaire Mazda pour de plus amples informations concernant les prix, les spécifications des véhicules et les délais de livraison. La marque et le logo Bluetooth® sont la propriété de Bluetooth SIG, Inc. et toute utilisation de celle-ci par Mazda est autorisée. Les logos et marques commerciales déposées sont utilisés avec l'accord de leurs propriétaires respectifs. E.R. Mazda Motor Belux, Blaasveldstraat 162, 2830 Willebroek. Numéro d'entreprise : 0406.024.281. Législation environnementale (A.R. 19.03.04). Mazda Customer Relation Center : 00800/32 43 54 65. Contact: info-be@mazdaeur.com. www.mazda.be